

INFORME CUANTITATIVO Y CUALITATIVO DE RADIO Y TELEVISIÓN DEL ESTADO DE GUERRERO DEL 23 DE JUNIO AL 22 DE AGOSTO DE 2025

INTRODUCCIÓN

La Facultad de Comunicación y Mercadotecnia de la Universidad Autónoma de Guerrero, mediante convenio de colaboración con el Instituto Electoral y de Participación Ciudadana (IEPC) en la entidad, presenta los resultados del monitoreo de radio y televisión a nivel estatal, llevado a cabo en el periodo junio-agosto de 2025.

El objetivo es examinar y medir la calidad de la cobertura informativa de los partidos y actores políticos en el estado de Guerrero durante el periodo comprendido del 23 de junio al 22 de agosto de 2025, mediante una metodología de corte cuantitativo, utilizando la técnica de análisis de contenido y con base en las variables aprobadas por el Instituto Nacional Electoral (INE).

La muestra se eligió a partir de las plazas más importantes en el estado de Guerrero: Acapulco, Chilpancingo, Iguala, Zihuatanejo y Tlapa de Comonfort, en cada uno, se contó con los testigos de audio y video de los programas transmitidos en todo el estado, consideradas en el catálogo de medios aprobados por el IEPC, en el acuerdo 216/SO/19-12-2024. Este reporte se basa en el monitoreo de 25 programas emitidos con una periodicidad diaria. Así, fueron analizados un total de 700 testigos para este reporte.

Como resultado del concentrado bimestral de monitoreo, se presentan las siguientes gráficas que muestran la distribución en tiempo, menciones por partido, actores políticos y valoración, bajo el formato de entrevista, nota informativa, reportaje, opinión, entre otros.

Testigos monitoreados en Radio y Televisión

ID	PLAZA (CEVEM)	EMISORA	NOMBRE COMERCIAL	FRECUENCIA	NOMBRE DE NOTICARIO	CONDUCTOR	PERIODICIDAD	INICIA	TERMINA	DURACIÓN
1	Iguala	XHIGA-FM	La Ke Buena	93.9	Informativo NTR	Francisco Lara Balderas	Lun-Vier	15:00	16:00	1 hora
2	Iguala	XHIG-FM	Ciclo Informativo	106.5	Ciclo Informativo	Joaquín León Campos	Lun-Vier	08:00	10:00	2 horas
3	Zihuatanejo	XHZHO-FM	Globo	98.5	Costa Grande en la Noticia	Mary Chuy Méndez, Ruth Sánchez y Brenda Escobar	Lun-Vier	08:00	09:00	1 hora
4	Zihuatanejo	XHZHO-FM	Globo	98.5	Costa Grande en la Noticia	Mary Chuy Méndez, Ruth Sánchez y Brenda Escobar	Lun-Vier	15:00	16:00	1 hora
5	Zihuatanejo	XHUQ-FM	Radio Variedades	101.9	En Contacto	Jónathan Morales, Alejandro Alvarado	Lun-Vier	08:00	09:00	1 hora
6	Zihuatanejo	XHUQ-FM	Radio Variedades	101.9	Hablemos Claro	Jónathan Morales, Alejandro Alvarado, Rogelio Cendejas	Lun-Vier	15:00	16:00	1 hora
7	Acapulco	XHKOK-FM	Heraldo Radio	88.9	GRC Noticias	Christian Zamora	Lun-Vier	08:00	09:00	1 hora
8	Acapulco	XHKJ-FM	Vida 87,7	87,7	Punto de Encuentro	César de Labra y Ricardo Salmerón	Lun, Mie y Vie	15:00	16:00	1 hora
9	Acapulco	XHIE	Azteca Uno	1.1	Hechos Meridiano Guerrero	Vianey Ponce	Lun-Vier	14:30	15:00	30 min
10	Acapulco	XHIE	Azteca Uno	1.1	Hechos Noche	Vianey Ponce	Lun-Vier	23:15	23:30	15 min
11	Acapulco	XHACZ	Canal 9	CANAL 9	Las Noticias	Martin Castillo	Lun-Vier	06:30	09:00	2 horas 30 min
12	Acapulco	XHACZ	Canal 9	CANAL 9	Las Noticias	Martin Castillo	Lun-Vier	14:00	15:00	1 hora
13	Acapulco	XHAGR-FM	Grupo Fórmula Guerrero	105.5	Infórmese con Marco Antonio Aguilera	Marco Antonio Aguilera	Lun-Vier	15:00	16:30	1 hora 30 min
14	Acapulco	XHAGR-FM	Grupo Fórmula Guerrero	105.5	Infórmese con Marco Antonio Aguilera	Marco Antonio Aguilera	Lun-Vier	06:00	07:00	1 hora
15	Acapulco	XHNS-FM	Radio Guerrero	96,9	Noticias 96.9 Primera Emisión	Karina Gómez	Lun-Vier	09:00	10:00	1 hora
16	Acapulco	XHNS-FM	Radio Guerrero	96,9	GRC Noticias	Christian Zamora	Lun-Vier	08:00	09:00	1 hora
17	Acapulco	XHNS-FM	Radio Guerrero	96,9	Noticias 96.9 Tercera Emisión	Arturo Pérez-Calzada	Lun-Vier	18:00	19:00	1 hora
18	Acapulco	XHEVP-FM	Audiorama	95,3	Informe 24 Acapulco	Enrique Silva y Lalo Guzmán	Lun-Vier	08:00	09:00	1 hora
19	Acapulco	XHEVP-FM	Audiorama	95,3	Informe 24 Acapulco	Enrique Silva y Lalo Guzmán	Lun-Vier	13:25	14:00	35 min
20	Acapulco	XHIE-TDT	ADN40	1,2	ADN 40 en Guerrero	Vianey Ponce	Lun-Vier	20:00	21:00	1 hora
21	Chilpancingo	XHCHH-FM	Capital Máxima	97.1	Capital Noticias	Rogelio Agustin	Lun-Vier	07:00	09:00	2 horas
22	Chilpancingo	XHCHH-FM	Capital Máxima	97.1	Capital Noticias	Jesús Dorantes	Lun-Vier	14:00	15:00	1 hora
23	Tlapa De Comonfort	XEZV-AM	La Voz De La Montaña	800 KHZ	Ecos de la Montaña	Felix Dircio Melgarejo	Lun-Vier	13:00	14:00	1 hora
24	Chilpancingo	XHEZUM-FM	Radio Cañón	105.1	NTR Noticias	Gilberto Guzmán Refugio	Lun-Vier	09:00	10:00	1 hora
25	Chilpancingo	XHCHG-FM	Súper	102.7	Informe 24	Federico Sarifana	Lun-Vier	09:00	10:00	1 hora

En la tabla superior, se muestran los 25 noticieros del catálogo 2025, considerando los cambios de nombres, emisoras, horarios o conductores, de acuerdo con lo reportado por los CEVEM locales correspondientes. Estos se distribuyen en todo el estado de Guerrero, y fueron analizados del 23 de junio al 22 de agosto de 2025 a través de emisoras de las cinco plazas más representativas: Iguala, Zihuatanejo, Acapulco, Chilpancingo y Tlapa de Comonfort. Así, durante el periodo total del monitoreo presentado en este informe, se cubrieron un total de 700 testigos, que son considerados para este reporte.

INFORMACIÓN GENERAL DE LA MUESTRA

Durante el periodo monitoreado, y tomando como fecha de corte el día 28 de agosto de 2025, se hicieron las siguientes observaciones:

Entre el 23 de junio y el 22 de agosto se monitorearon un total de 700 testigos.

- a) En el mes de junio se monitorearon 108 testigos.
- b) Durante el mes de julio se monitorearon 352 testigos.
- c) En el mes de agosto se monitorearon 240 testigos.

En ese mismo periodo, faltaron por ser recibidos los testigos de 407 programas.

- a) En el mes de junio faltaron 40 testigos por ser recibidos.
- b) Durante el mes de julio faltaron 213 testigos por ser recibidos.
- c) En el mes de agosto faltaron 154 testigos por ser recibidos.

Con respecto a los testigos de la plaza Iguala se informa lo siguiente:

- a) Se recibieron 10 testigos correspondientes a esta plaza y al periodo monitoreado.
- b) Los últimos testigos recibidos correspondientes a la plaza Iguala fueron los de la semana del 23 al 27 de junio. A partir de la semana del 30 de junio al 04 de julio, y en las posteriores, no se ha recibido ninguno.
- c) Faltaron por ser recibidos 80 testigos de esta plaza durante el periodo monitoreado.
- d) En lugar del programa “IGN Noticias” (ID-02) de la plaza Iguala, que se transmite de lunes a viernes en horario de 08:00 a 10:00 horas se recibe “Ciclo Informativo”, en el mismo horario.

Con respecto a los testigos de la plaza Zihuatanejo se informa lo siguiente:

- a) Se recibieron 133 testigos correspondientes a esta plaza y al periodo monitoreado.
- b) Faltaron por ser recibidos 47 testigos de esta plaza y periodo monitoreado.
- c) Durante todo el periodo monitoreado no se recibieron testigos correspondientes al programa “Hablemos Claro” (ID-06).

Con respecto a los testigos de la plaza Acapulco se informa lo siguiente:

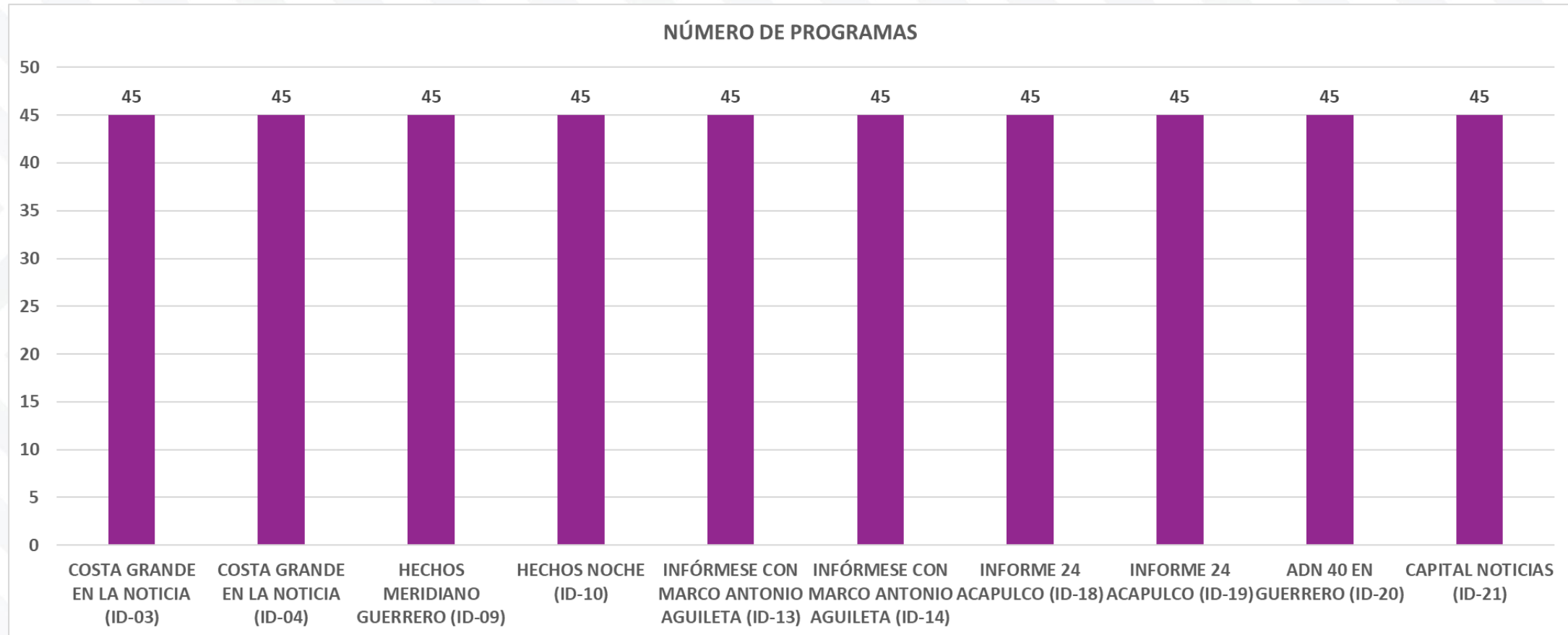
- a) Se recibieron 427 testigos correspondientes a esta plaza y al periodo monitoreado.
- b) Faltaron por ser recibidos 185 testigos de esta plaza y periodo monitoreado.
- c) En lugar del programa “Heraldo Noticias Acapulco de la Mañana” (ID-07) se reciben los testigos correspondientes al programa “GRC Noticias”, siendo transmitido de manera simultánea en las señales y frecuencias radiales del ID-07 y el ID-16.
- d) Durante la semana del 02 al 06 de junio, no se recibieron testigos correspondientes al programa “Punto de encuentro” (ID-08), el CEVEM local correspondiente no indica la razón.
- e) El programa “Las Noticias” (ID-12), tiene un horario señalado en la bitácora compartida por el CEVEM local correspondiente de 14:00 a 15:00 horas, en lugar del indicado en el catálogo del Acuerdo 216/SO/19-12-2024, que es de 02:00 a 03:00 horas. En la práctica, no ha sido recibido, pues, según lo indicado por el mismo CEVEM local, los programas de nombre “Las Noticias”, en sus dos horarios (ID-11 e ID-12), dejaron de ser transmitidos en los horarios señalados en el Acuerdo 216/SO/19-12-2024. Por lo tanto, dejaron de enviarlos y no fueron monitoreados durante todo el periodo correspondiente a este informe.
- f) El programa “Infórmese Con Marco Antonio Aguilera” (ID-13), de la plaza Acapulco, tiene un horario de 15:00 a 16:30 horas, en lugar del indicado en el catálogo del Acuerdo 216/SO/19-12-2024, que es de 15:00 a 16:00 horas, extendiendo su duración a un total de hora y media por transmisión.
- g) Durante todo el periodo monitoreado no se recibieron los testigos correspondientes a los programas “Noticias 96.9 Primera Emisión” (ID-15) ni “Noticias 96.9 Tercera Emisión” (ID-17).
- h) En lugar del programa “Trasfondo Informativo” (ID-16) se reciben los testigos correspondientes al programa “GRC Noticias”, manteniendo su mismo horario. Consecuentemente, los testigos correspondientes al ID-07 y al ID-16 corresponden al mismo programa, transmitido en otra señal y frecuencia radial.

Con respecto a la plaza Chilpancingo se informa lo siguiente:

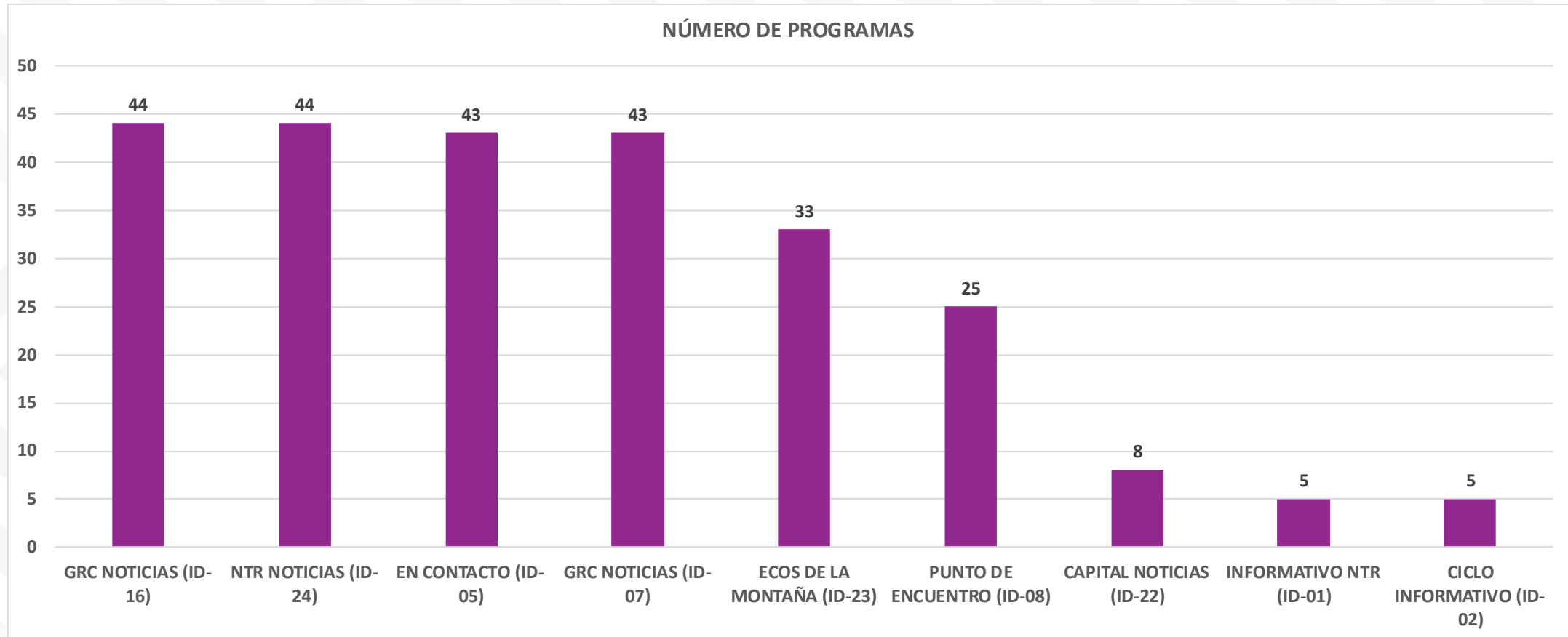
- a) Se recibieron 97 testigos correspondientes a esta plaza y al periodo monitoreado.
- b) Faltaron por ser recibidos 83 testigos de esta plaza y periodo monitoreado.
- c) Durante todo el periodo monitoreado no se recibieron testigos correspondientes al programa “Informe 24” (ID-25), el CEVEM local correspondiente no indica las causas.
- d) En sustitución del programa de la plaza Chilpancingo, “Informativo NTR” (ID-24) en su horario de 9:00 a 10:00 horas, se recibe el testigo del programa “NTR Noticias”, transmitido en el mismo horario.
- e) Los últimos testigos recibidos del programa “Capital Noticias” (ID-22), de la plaza Chilpancingo, fueron los de la semana del 30 de junio al 04 de julio; a partir de la semana del 07 al 11 de julio, y en las posteriores, no se ha recibido ninguno.

Con respecto a la plaza Tlapa de Comonfort se informa lo siguiente:

- a) Se recibieron 33 testigos correspondientes a esta plaza y al periodo monitoreado.
- b) Faltaron por ser recibidos 12 testigos de esta plaza y periodo monitoreado.

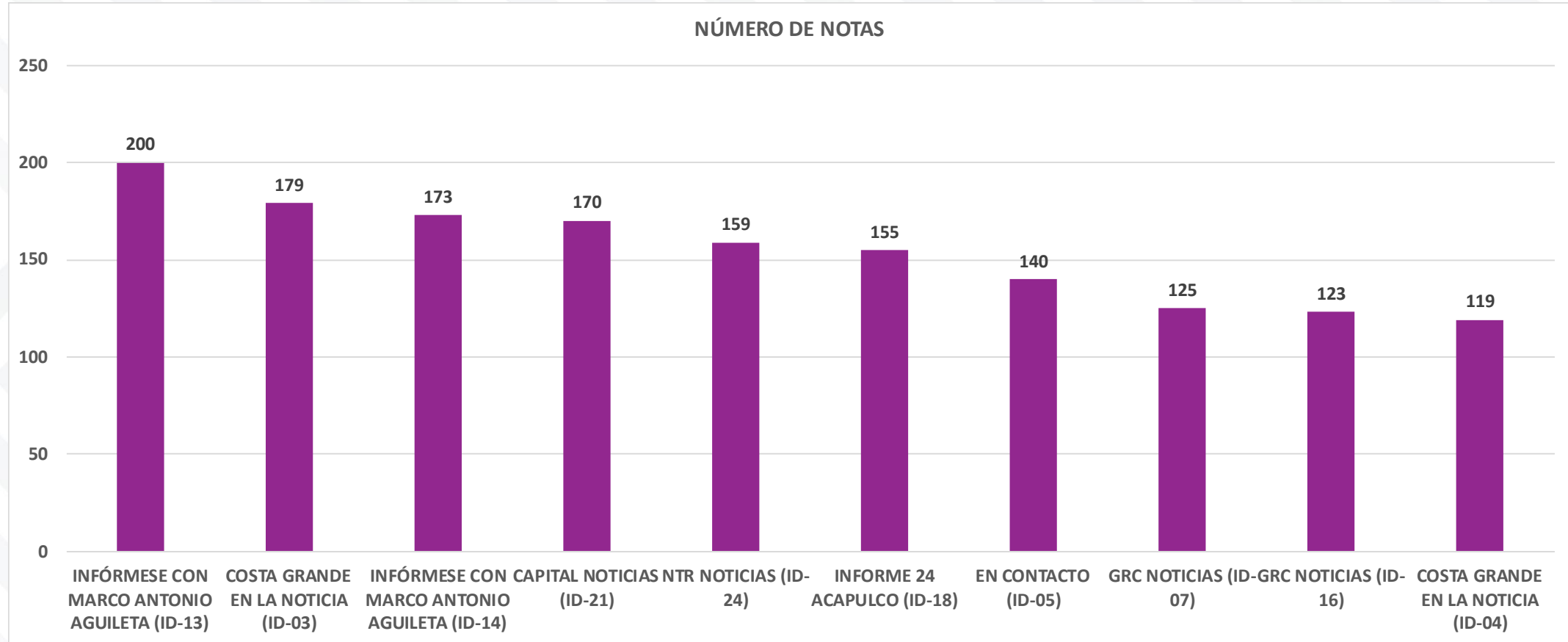


Del 23 de junio al 22 de agosto de 2025 se analizaron un total de 700 testigos de radio y televisión con transmisión de lunes a viernes. Los programas con mayor número de emisiones (45 cada uno) fueron los siguientes: “Costa Grande en la Noticia”, de la plaza Zihuatanejo, en sus dos horarios (ID-03 e ID-04); “Hechos Meridiano Guerrero” (ID-09), “Hechos Noche” (ID-10), “Infórmese con Marco Antonio Aguilera”, en sus dos horarios (ID-13 e ID-14), “Informes 24 Acapulco”, en sus dos horarios (ID-18 e ID-19) y “ADN 40 en Guerrero” (ID-20), los siete de la plaza Acapulco. Así como el programa “Capital Noticias”, en su horario de 07:00 a 09:00 horas (ID-21), de la plaza Chilpancingo.

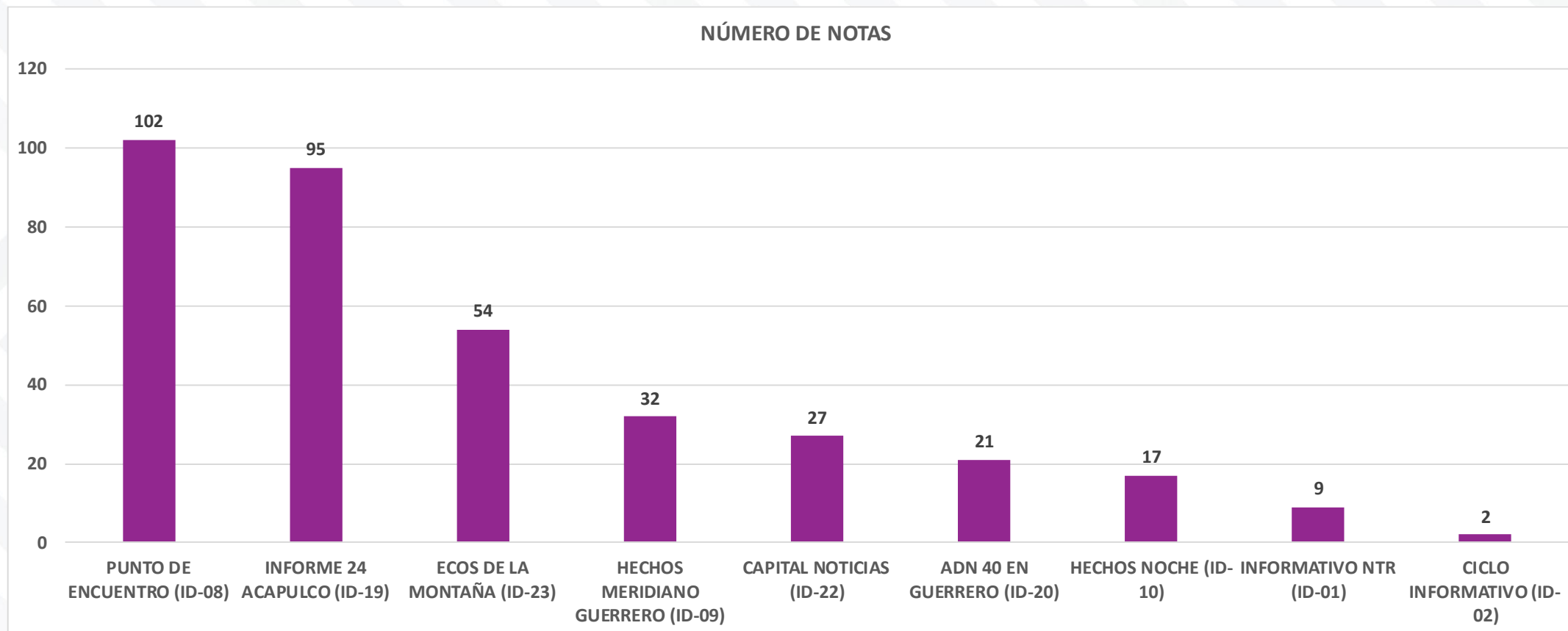


Los programas transmitidos durante el periodo monitoreado, con menor número de emisiones fueron “Informativo NTR” (ID-01) y “Ciclo Informativo” (ID-02), ambos de la plaza Iguala, con únicamente cinco transmisiones cada uno. Cabe señalar que, durante todo el periodo monitoreado, no se recibieron testigos de los programas “Hablemos Claro” (ID-06), de la plaza Zihuatanejo; “Informe 24” (ID-25), de la plaza Chilpancingo; ni de “Las Noticias”, en sus dos horarios (ID-11 e ID-12), “Noticias 96.9 Primera Emisión” (ID-15) y “Noticias 96.9 Tercera Emisión” (ID-17), estos últimos cuatro programas corresponden a la plaza Acapulco.

ID	PLAZA (CEVEM)	NOMBRE COMERCIAL	NOMBRE NOTICIARIO	NO. DE PROGRAMAS
3	Zihuatanejo	Globo	COSTA GRANDE EN LA NOTICIA (ID-03)	45
4	Zihuatanejo	Globo	COSTA GRANDE EN LA NOTICIA (ID-04)	45
9	Acapulco	Azteca Uno	HECHOS MERIDIANO GUERRERO (ID-09)	45
10	Acapulco	Azteca Uno	HECHOS NOCHE (ID-10)	45
13	Acapulco	Grupo Fórmula Guerrero	INFÓRMESE CON MARCO ANTONIO AGUILETA (ID-13)	45
14	Acapulco	Grupo Fórmula Guerrero	INFÓRMESE CON MARCO ANTONIO AGUILETA (ID-14)	45
18	Acapulco	Audiorama	INFORME 24 ACAPULCO (ID-18)	45
19	Acapulco	Audiorama	INFORME 24 ACAPULCO (ID-19)	45
20	Acapulco	ADN40	ADN 40 EN GUERRERO (ID-20)	45
21	Chilpancingo	Capital Máxima	CAPITAL NOTICIAS (ID-21)	45
16	Acapulco	Radio Guerrero	GRC NOTICIAS (ID-16)	44
24	Chilpancingo	Radio Cañón	NTR NOTICIAS (ID-24)	44
5	Zihuatanejo	Radio Variedades	EN CONTACTO (ID-05)	43
7	Acapulco	Heraldo Radio	GRC NOTICIAS (ID-07)	43
23	Tlapa De Comonfort	La Voz De La Montaña	ECOS DE LA MONTAÑA (ID-23)	33
8	Acapulco	Vida 87,7	PUNTO DE ENCUENTRO (ID-08)	25
22	Chilpancingo	Capital Máxima	CAPITAL NOTICIAS (ID-22)	8
1	Iguala	La Ke Buena	INFORMATIVO NTR (ID-01)	5
2	Iguala	Ciclo Informativo	CICLO INFORMATIVO (ID-02)	5
	TOTAL			700

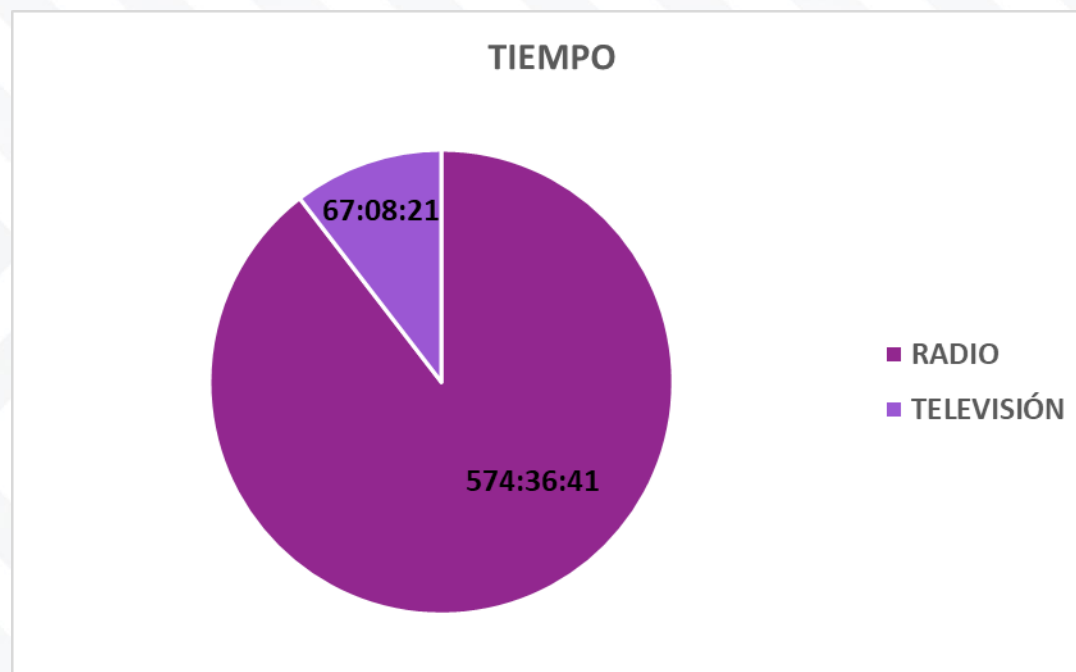


En total, se codificaron 1,902 notas de radio y televisión entre el 23 de junio y el 22 de agosto de 2025. El mayor número de registros correspondió al programa “Infórmese con Marco Antonio Aguileta”, de la plaza Acapulco, transmitido de 15:00 a 16:30 horas (ID-13), con 200 codificaciones. En segundo lugar, se ubicó “Costa Grande en la Noticia”, de la plaza Zihuatanejo, en su horario de 08:00 a 09:00 horas (ID-03), con 179 notas registradas. El tercer sitio lo ocupó el noticiero “Infórmese con Marco Antonio Aguileta”, de la plaza Acapulco, esta vez en su emisión de 06:00 a 07:00 horas (ID-14), con 173 codificaciones.



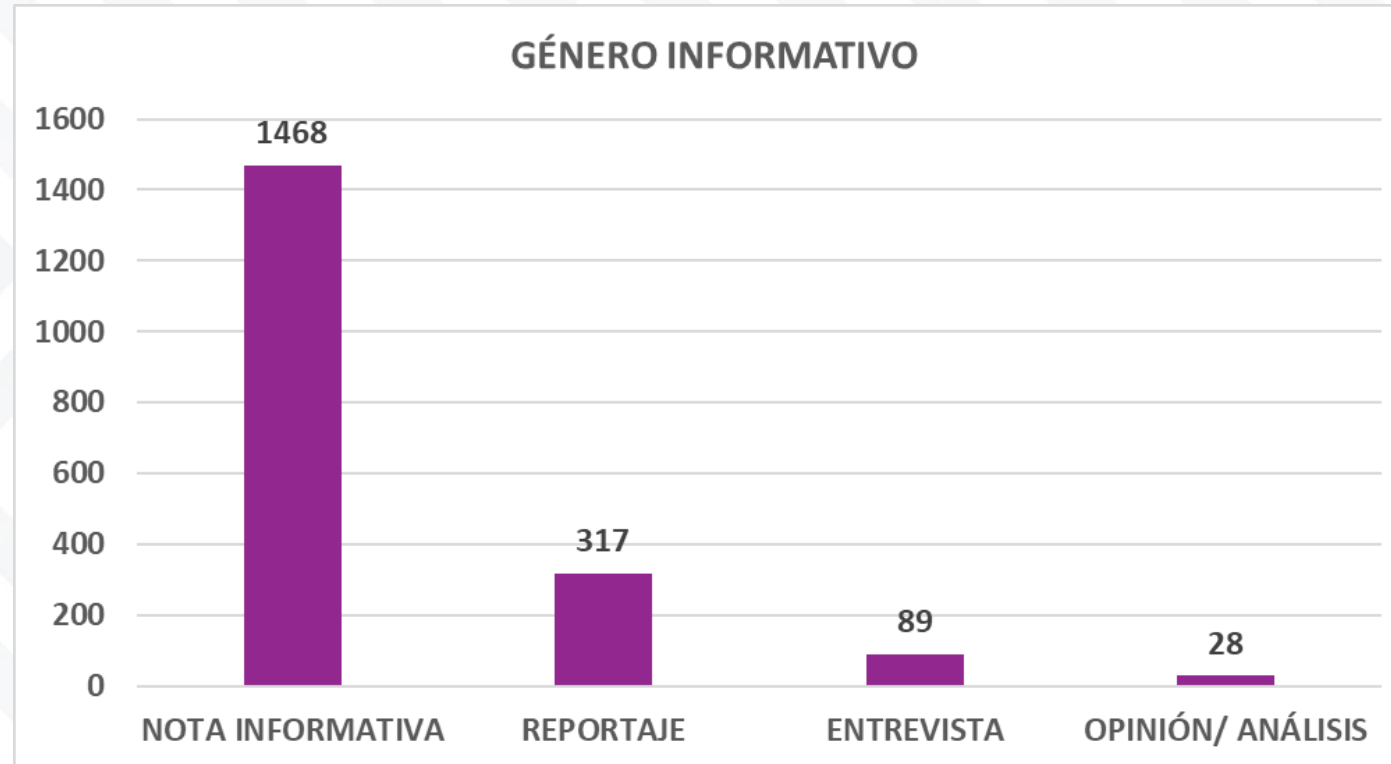
Los programas transmitidos con menor número de notas en las que se mencionó a algún partido y/o actores políticos fueron “Informativo NTR” (ID-01) y “Ciclo Informativo” (ID-02), ambos de la plaza Iguala, con únicamente nueve codificaciones el primero y dos el segundo.

ID	PLAZA (CEVEM)	NOMBRE COMERCIAL	NOMBRE NOTICIARIO	NO. DE NOTAS
13	Acapulco	Grupo Fórmula Guerrero	INFÓRMESE CON MARCO ANTONIO AGUILETA (ID-13)	200
3	Zihuatanejo	Globo	COSTA GRANDE EN LA NOTICIA (ID-03)	179
14	Acapulco	Grupo Fórmula Guerrero	INFÓRMESE CON MARCO ANTONIO AGUILETA (ID-14)	173
21	Chilpancingo	Capital Máxima	CAPITAL NOTICIAS (ID-21)	170
24	Chilpancingo	Radio Cañón	NTR NOTICIAS (ID-24)	159
18	Acapulco	Audiorama	INFORME 24 ACAPULCO (ID-18)	155
5	Zihuatanejo	Radio Variedades	EN CONTACTO (ID-05)	140
7	Acapulco	Heraldo Radio	GRC NOTICIAS (ID-07)	125
16	Acapulco	Radio Guerrero	GRC NOTICIAS (ID-16)	123
4	Zihuatanejo	Globo	COSTA GRANDE EN LA NOTICIA (ID-04)	119
8	Acapulco	Vida 87,7	PUNTO DE ENCUENTRO (ID-08)	102
19	Acapulco	Audiorama	INFORME 24 ACAPULCO (ID-19)	95
23	Tlapa De Comonfort	La Voz De La Montaña	ECOS DE LA MONTAÑA (ID-23)	54
9	Acapulco	Azteca Uno	HECHOS MERIDIANO GUERRERO (ID-09)	32
22	Chilpancingo	Capital Máxima	CAPITAL NOTICIAS (ID-22)	27
20	Acapulco	ADN40	ADN 40 EN GUERRERO (ID-20)	21
10	Acapulco	Azteca Uno	HECHOS NOCHE (ID-10)	17
1	Iguala	La Ke Buena	INFORMATIVO NTR (ID-01)	9
2	Iguala	Ciclo Informativo	CICLO INFORMATIVO (ID-02)	2
				1,902



Durante el periodo analizado se monitoreó un total de 641 horas, 45 minutos y 02 segundos. Del tiempo total, el 89.54% correspondió a programas de radio (574 horas, 36 minutos y 41 segundos) y el 10.46% a programas de televisión (67 horas, 08 minutos y 21 segundos). Cabe destacar que se contabilizó el tiempo real de duración de cada programa, el cual, en muchos casos, no coincide con lo establecido en el catálogo de medios electrónicos.

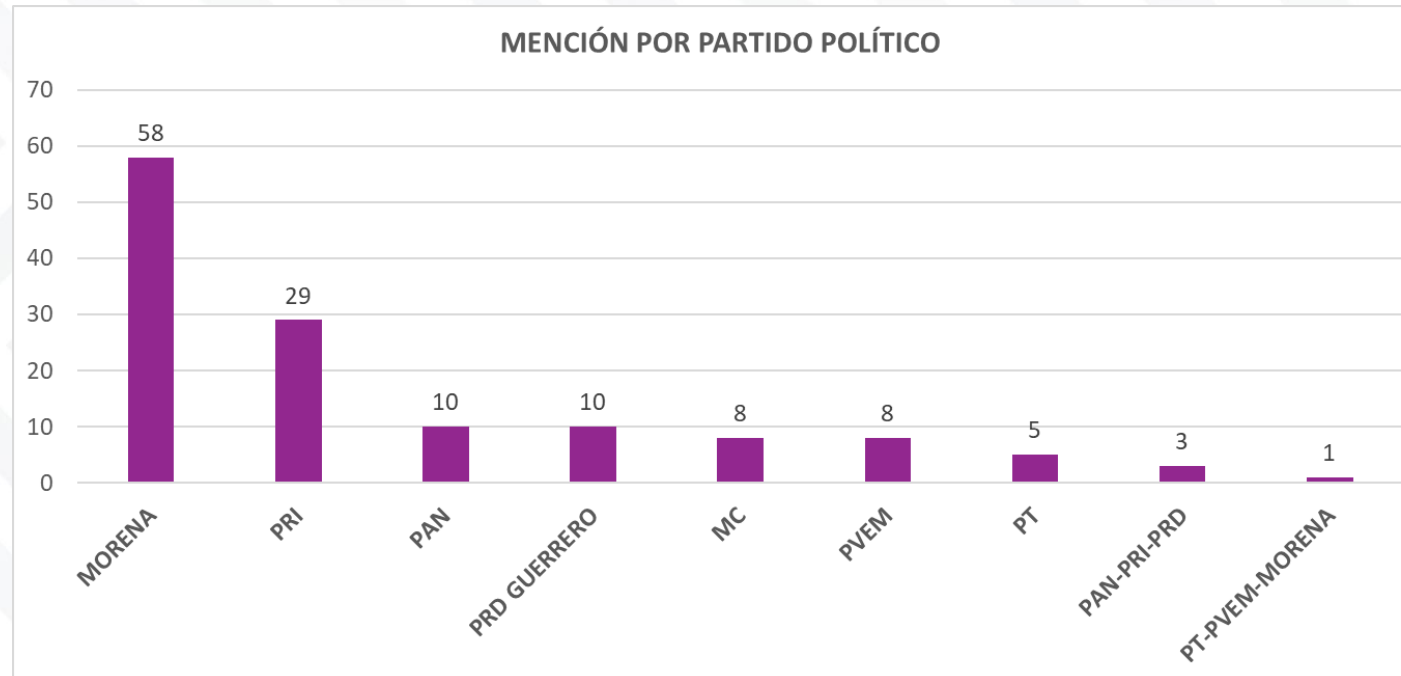
MEDIO	TIEMPO	%
RADIO	574:36:41	89.54%
TELEVISIÓN	67:08:21	10.46%
TOTAL	641:45:02	100.00%



Entre el 23 de junio y el 22 de agosto de 2025 se analizaron un total de 700 programas transmitidos de lunes a viernes, y se codificaron 1,902 notas en radio y televisión en las que se hizo alusión a coaliciones, partidos y actores políticos.

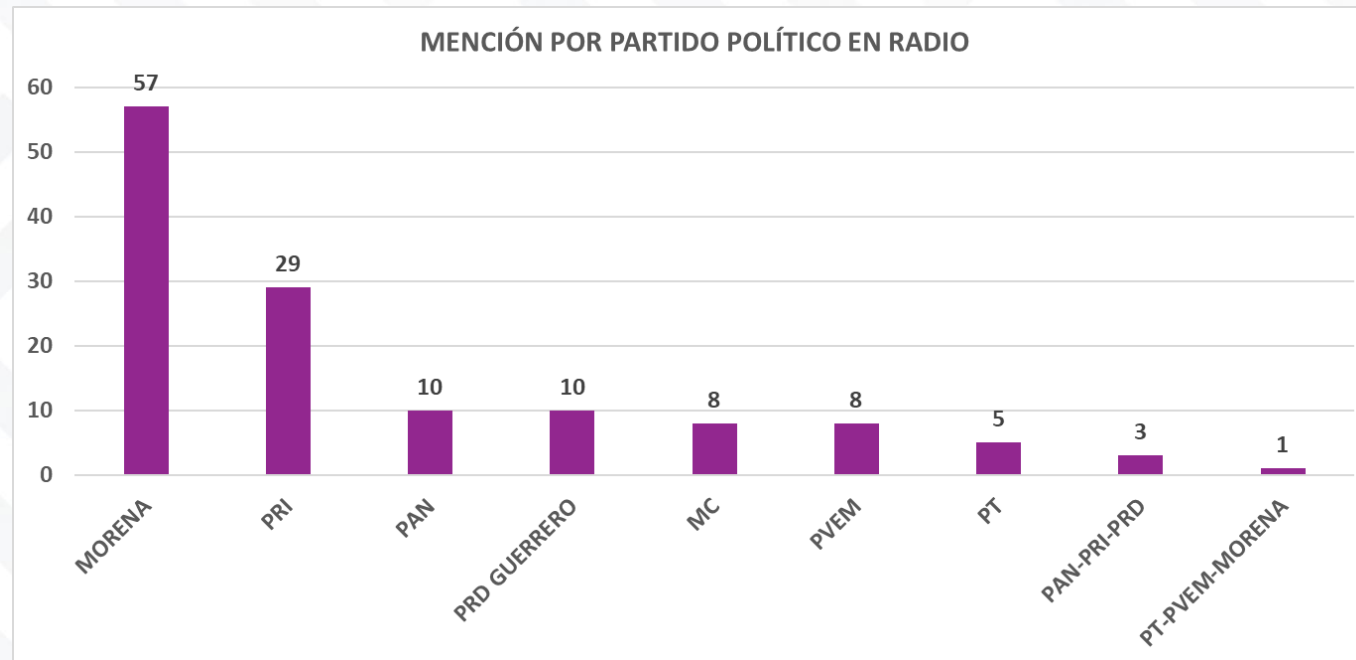
Entre las notas codificadas, el género periodístico predominante fue la Nota Informativa, con una frecuencia de 1,468 registros, equivalente a 50 horas, 20 minutos y 41 segundos de tiempo registrado.

GÉNERO INFORMATIVO	FRECUENCIA	TIEMPO DE TRANSMISIÓN
NOTA INFORMATIVA	1468	50:20:41
REPORTAJE	317	12:28:08
ENTREVISTA	89	12:41:15
OPINIÓN/ ANÁLISIS	28	2:14:42
TOTAL	1,902	77:44:46



PARTIDO POLÍTICO	MENCIONES
MORENA	58
PRI	29
PAN	10
PRD GUERRERO	10
MC	8
PVEM	8
PT	5
PAN-PRI-PRD	3
PT-PVEM-MORENA	1
TOTAL	132

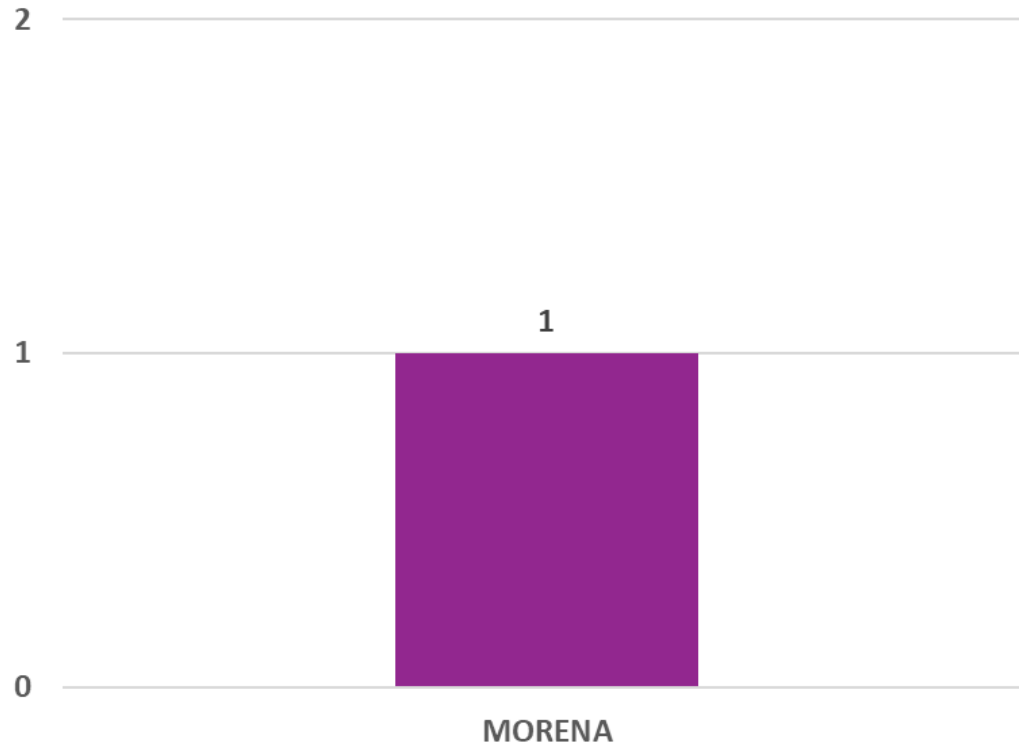
El registro de menciones a partidos políticos en los programas monitoreados fue de un total de 132 codificaciones, en las cuales predominaron las referentes al partido Morena, con 58 registros, seguido por el Partido Revolucionario Institucional (PRI), con 29 notas.



PARTIDO POLÍTICO	MENCIONES
MORENA	57
PRI	29
PAN	10
PRD GUERRERO	10
MC	8
PVEM	8
PT	5
PAN-PRI-PRD	3
PT-PVEM-MORENA	1
TOTAL	131

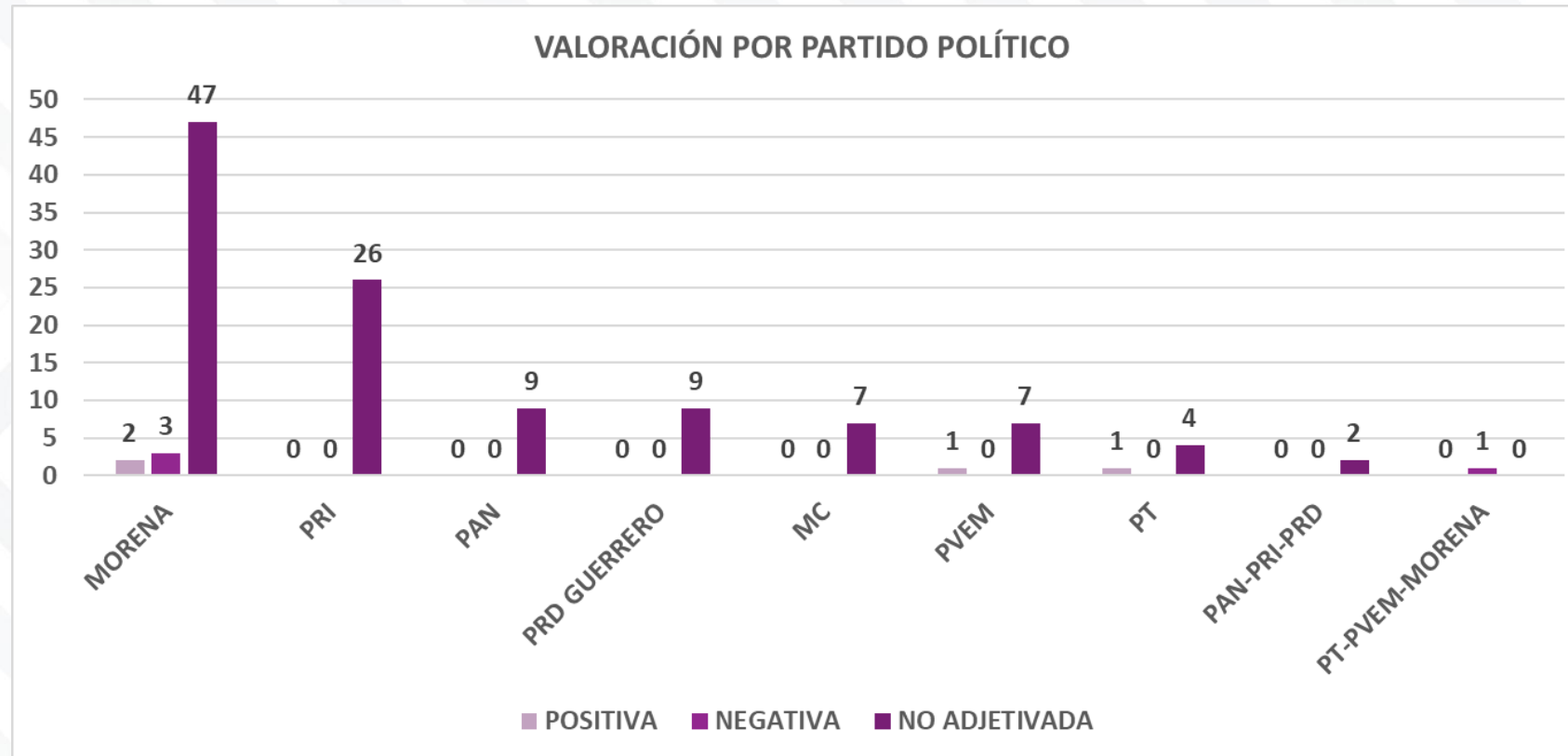
El registro de menciones a partidos políticos, en los programas monitoreados en Radio, fue de un total de 131 codificaciones. Predominó el partido Morena, con 57 registros, seguido por el Partido Revolucionario Institucional (PRI), con 29 notas.

MENCIÓN POR PARTIDO POLÍTICO EN TV



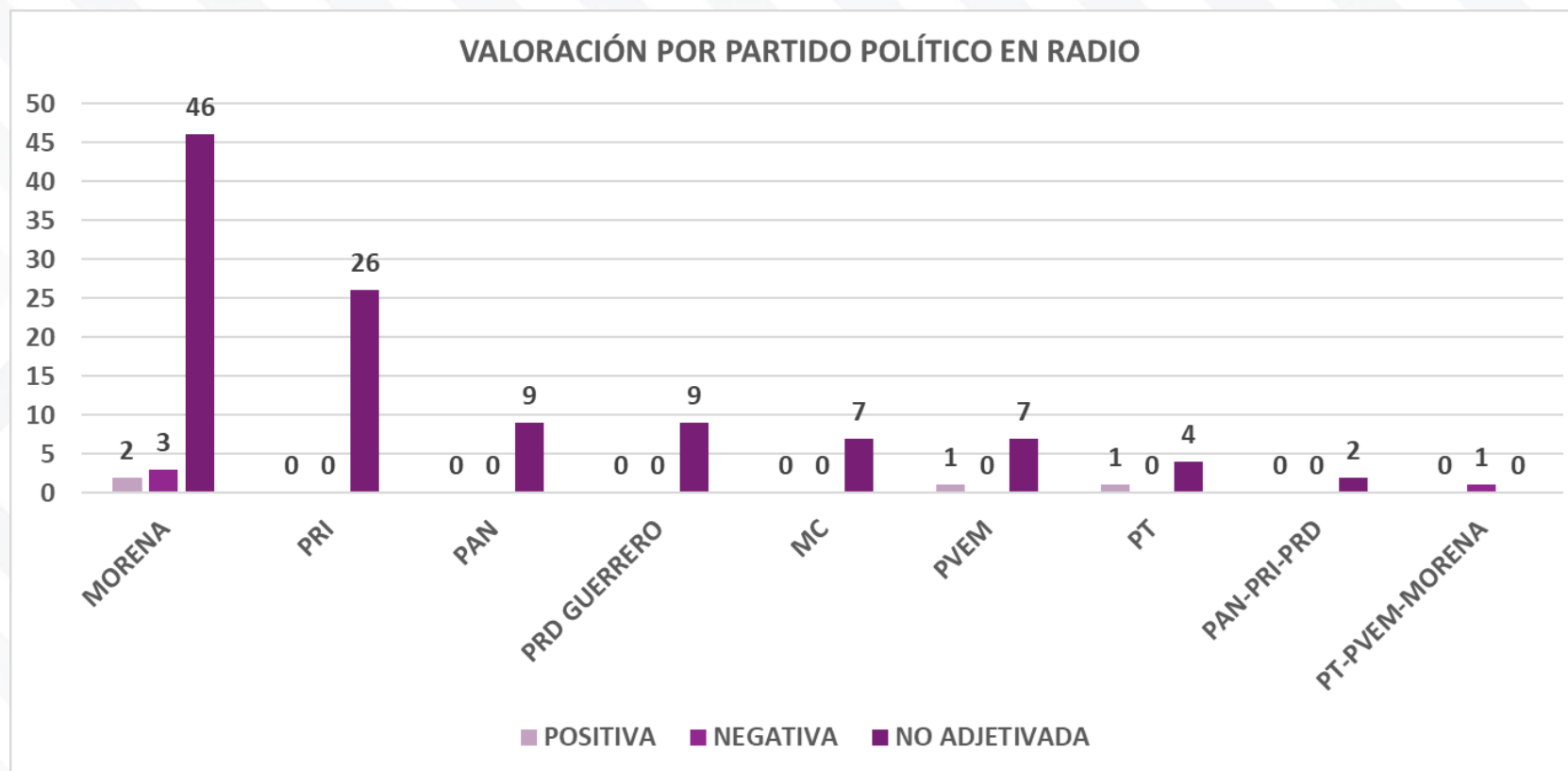
PARTIDO POLÍTICO	MENCIONES
MORENA	1
TOTAL	1

Solamente se detectó una mención a partidos políticos en los programas monitoreados en TV, correspondiente al partido Morena.



Excluyendo las piezas de opinión y análisis (con base en los lineamientos metodológicos que respetan los principios de la libertad de expresión), se valoraron las menciones a partidos políticos según su tono: Positiva, Negativa o No Adjetivada. Con respecto a los dos partidos más mencionados: El partido Morena obtuvo 2 menciones Positivas, 3 Negativas y 47 No Adjetivadas. Por su parte, el Partido Revolucionario Institucional (PRI) registró 26 menciones, todas Positivas.

PARTIDO POLÍTICO	POSITIVA	NEGATIVA	NO ADJETIVADA
MORENA	2	3	47
PRI	0	0	26
PAN	0	0	9
PRD GUERRERO	0	0	9
MC	0	0	7
PVEM	1	0	7
PT	1	0	4
PAN-PRI-PRD	0	0	2
PT-PVEM-MORENA	0	1	0
TOTAL	4	4	111

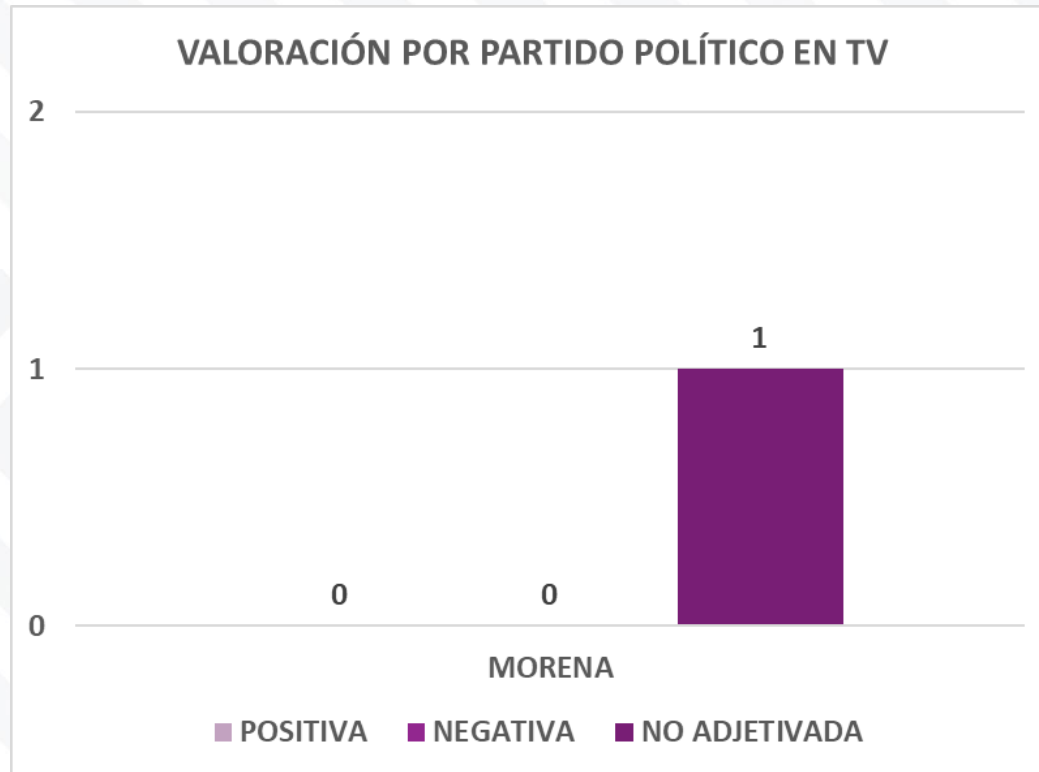


Excluyendo las piezas de opinión y análisis (con base en los lineamientos metodológicos que respetan los principios de la libertad de expresión), se valoraron las menciones a partidos políticos en Radio, según su tono: Positiva, Negativa o No Adjetivada. Con respecto a los dos partidos más mencionados en este medio:

El partido Morena obtuvo 2 menciones Positivas, 3 Negativas y 46 No Adjetivadas.

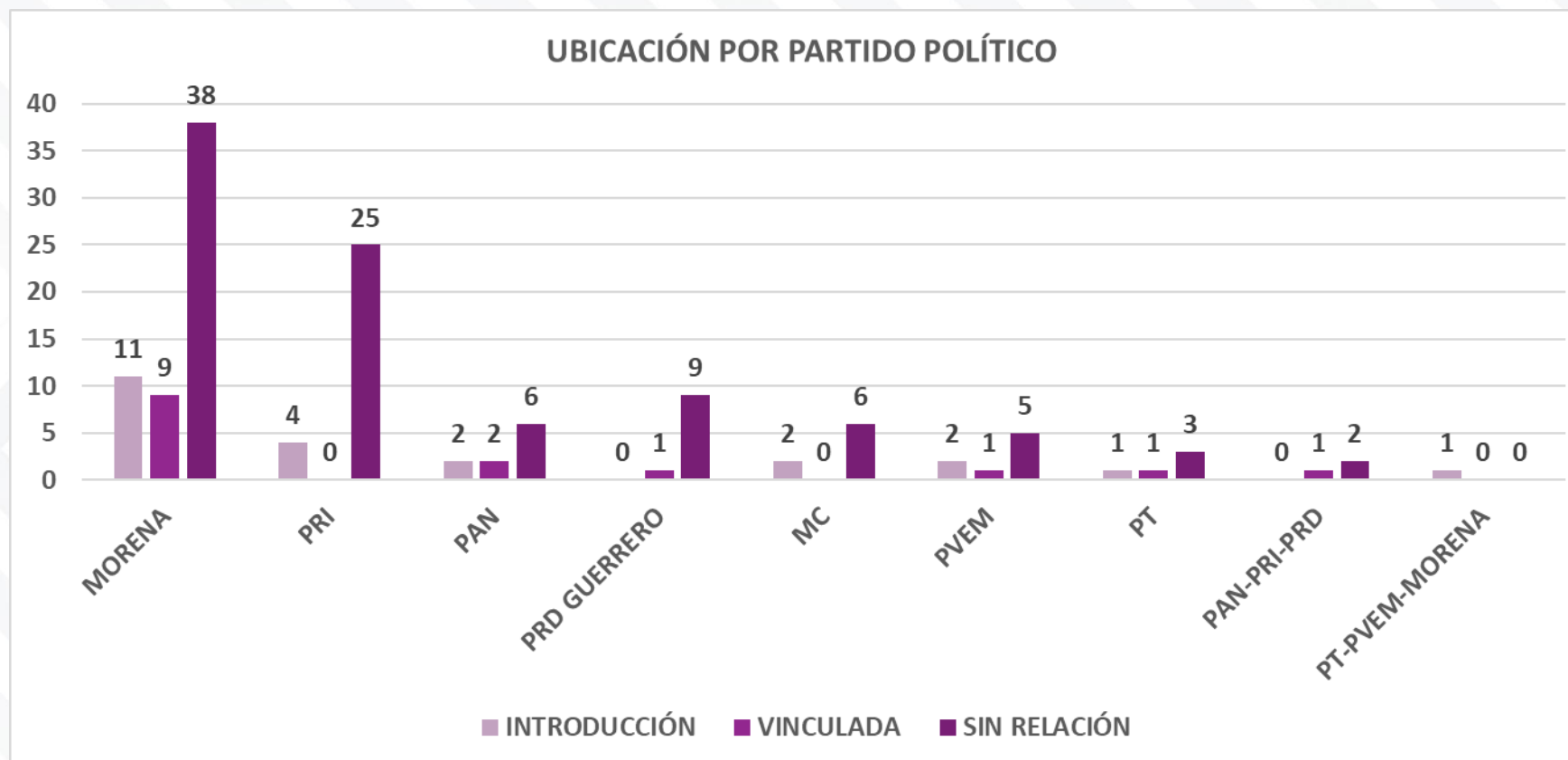
Por su parte, el Partido Revolucionario Institucional (PRI) registró 26 menciones, todas Positivas.

PARTIDO POLÍTICO	POSITIVA	NEGATIVA	NO ADJETIVADA
MORENA	2	3	46
PRI	0	0	26
PAN	0	0	9
PRD GUERRERO	0	0	9
MC	0	0	7
PVEM	1	0	7
PT	1	0	4
PAN-PRI-PRD	0	0	2
PT-PVEM-MORENA	0	1	0
TOTAL	4	4	110



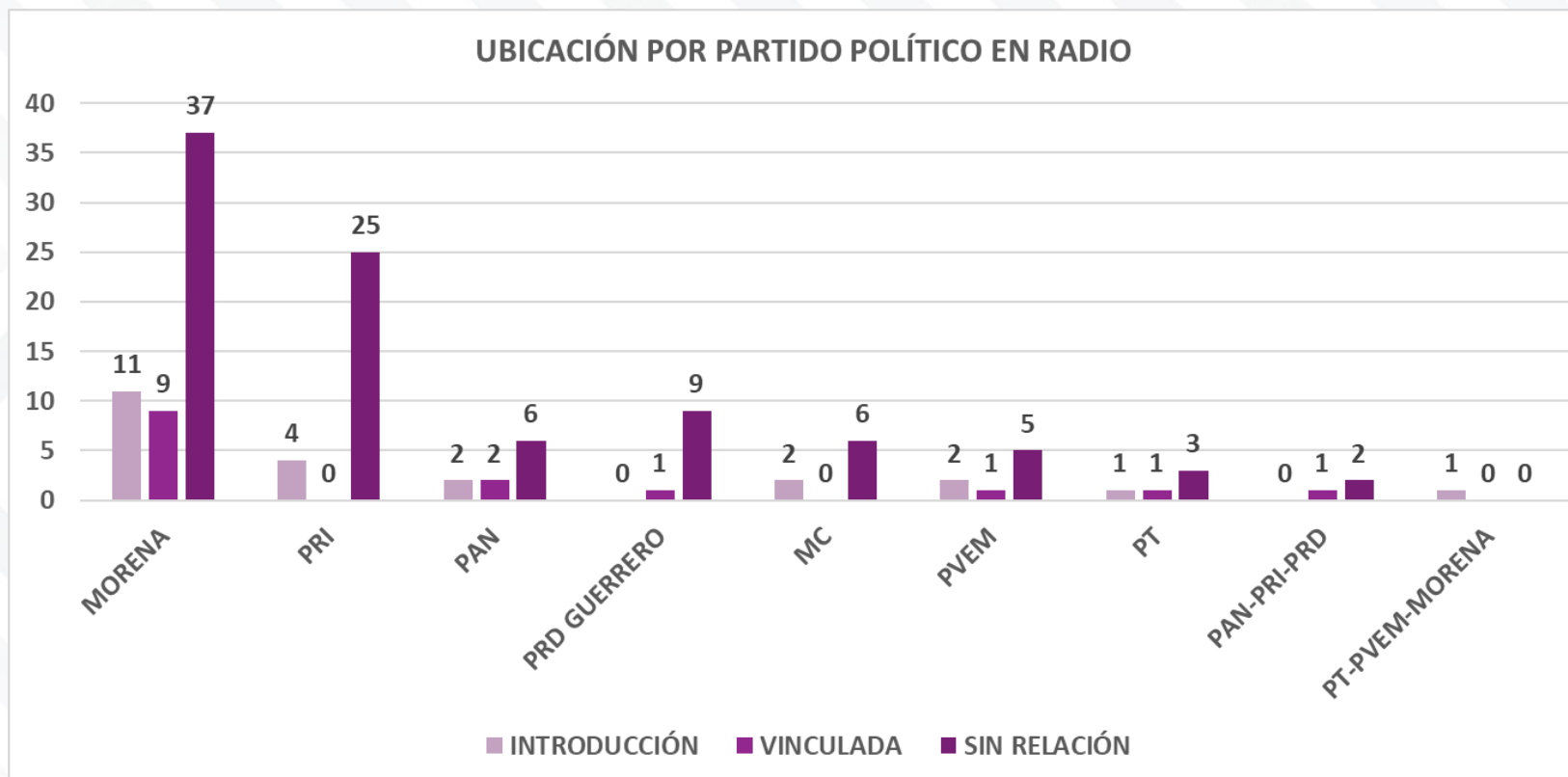
Excluyendo las piezas de opinión y análisis (con base en los lineamientos metodológicos que respetan los principios de la libertad de expresión), se valoró la única mención a partidos políticos en Televisión, referente a Morena según su tono, detectándose como No Adjetivada.

PARTIDO POLÍTICO	POSITIVA	NEGATIVA	NO ADJETIVADA
MORENA	0	0	1
TOTAL	0	0	1



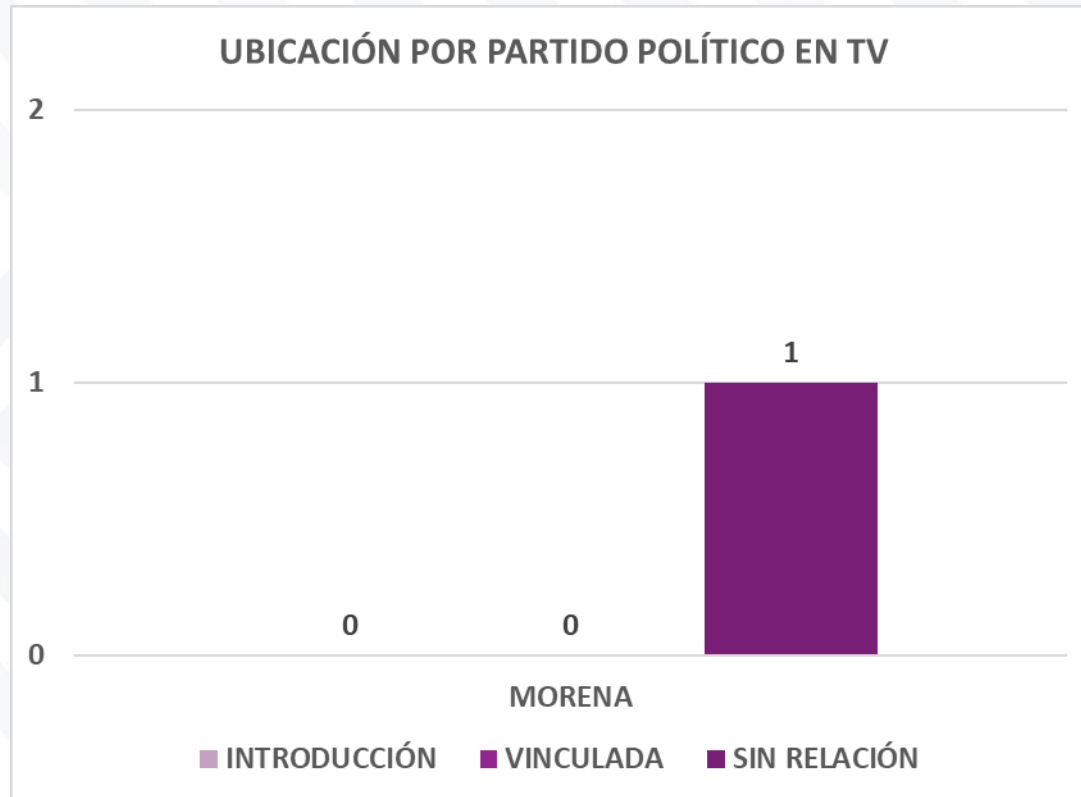
En el monitoreo de medios en Radio y Televisión, se analizó la ubicación de dichas menciones, clasificadas en tres categorías: Introducción, Vinculada y Sin Relación. Con respecto a los dos partidos más mencionados, los resultados fueron los siguientes:
 El partido Morena obtuvo 11 menciones en la Introducción, 9 Vinculadas y 38 Sin Relación.
 Por su parte, el Partido Revolucionario Institucional (PRI) registró 4 menciones en la Introducción y 25 Sin Relación.

PARTIDO POLÍTICO	INTRODUCCIÓN	VINCULADA	SIN RELACIÓN
MORENA	11	9	38
PRI	4	0	25
PAN	2	2	6
PRD GUERRERO	0	1	9
MC	2	0	6
PVEM	2	1	5
PT	1	1	3
PAN-PRI-PRD	0	1	2
PT-PVEM-MORENA	1	0	0
TOTAL	23	15	94



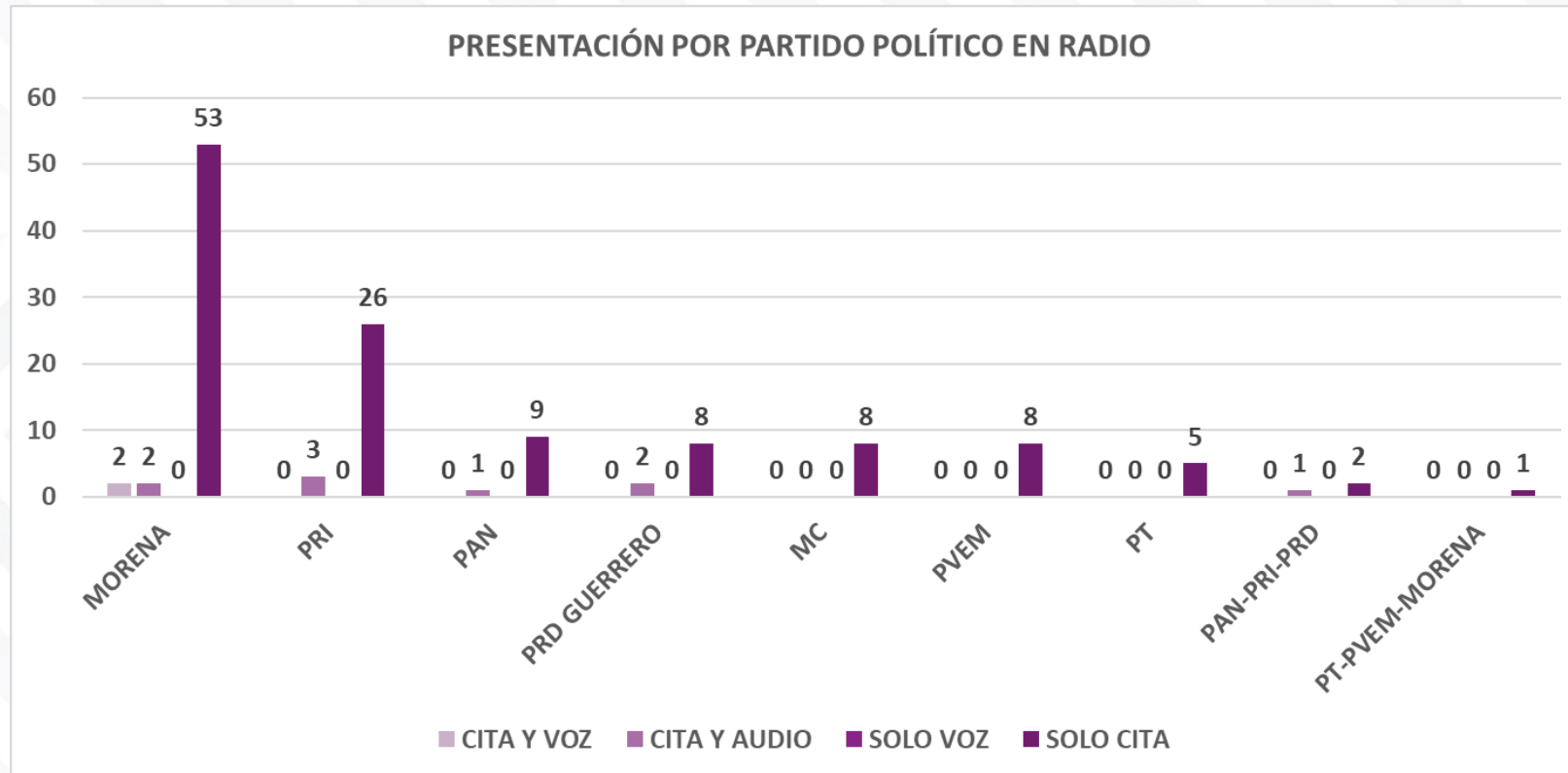
En el monitoreo de Radio, se analizó la ubicación de las menciones a partidos políticos, nuevamente, clasificadas en tres categorías: Introducción, Vinculada y Sin Relación. Con respecto a los dos partidos más mencionados en este medio, los resultados fueron los siguientes:
 El partido Morena obtuvo 11 menciones en la Introducción, 9 Vinculadas y 37 Sin Relación.
 Por su parte, el Partido Revolucionario Institucional (PRI) registró 4 menciones en la Introducción y 25 Sin Relación.

PARTIDO POLÍTICO	INTRODUCCIÓN	VINCULADA	SIN RELACIÓN
MORENA	11	9	37
PRI	4	0	25
PAN	2	2	6
PRD GUERRERO	0	1	9
MC	2	0	6
PVEM	2	1	5
PT	1	1	3
PAN-PRI-PRD	0	1	2
PT-PVEM-MORENA	1	0	0
TOTAL	23	15	93



En el monitoreo de Televisión, se analizó la ubicación de la única mención registrada de partidos políticos, correspondiente a Morena, que fue detectada como Sin Relación.

PARTIDO POLÍTICO	INTRODUCCIÓN	VINCULADA	SIN RELACIÓN
MORENA	0	0	1
TOTAL	0	0	1



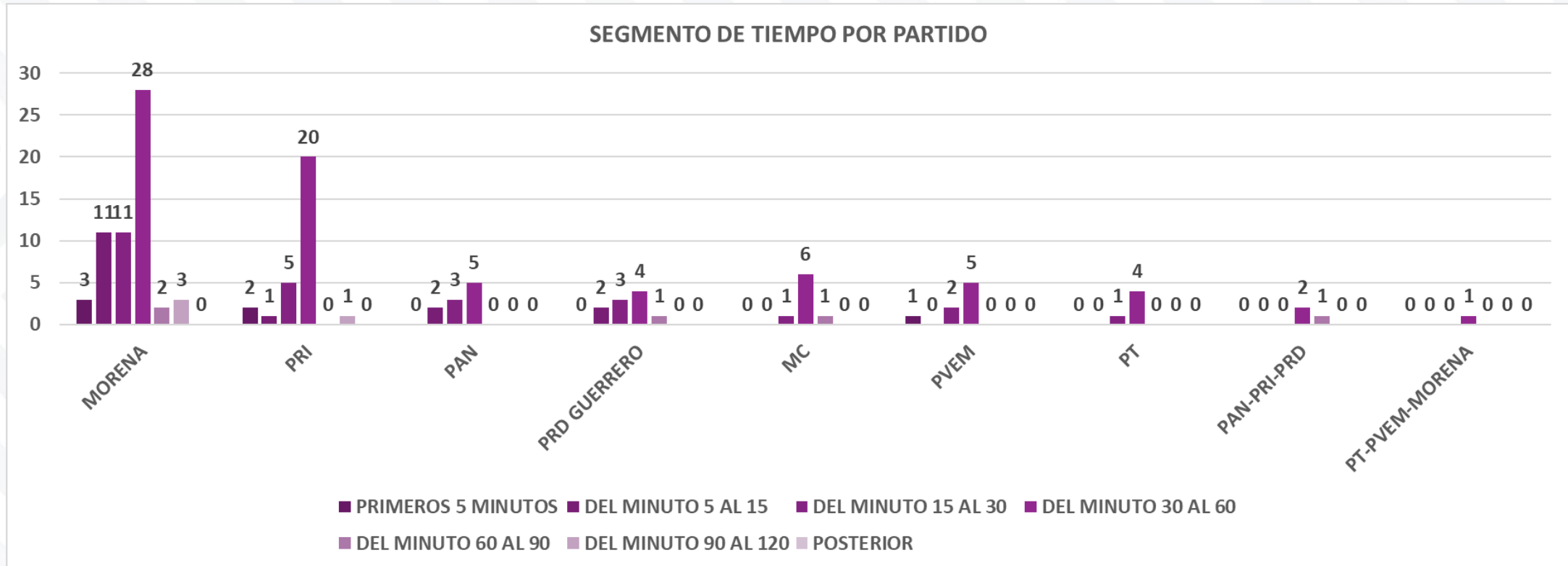
La forma de presentación de las menciones a los dos partidos políticos con mayor número de registros en Radio fue la siguiente:
 El partido Morena acumuló 57 menciones en total: 2 con Cita y Voz, 2 con Cita y Audio, así como 53 con Solo Cita.
 El Partido Revolucionario Institucional (PRI) obtuvo 29 registros: 3 con Cita y Audio y 26 con Solo Cita.

PARTIDO POLÍTICO	CITA Y VOZ	CITA Y AUDIO	SOLO VOZ	SOLO CITA
MORENA	2	2	0	53
PRI	0	3	0	26
PAN	0	1	0	9
PRD GUERRERO	0	2	0	8
MC	0	0	0	8
PVEM	0	0	0	8
PT	0	0	0	5
PAN-PRI-PRD	0	1	0	2
PT-PVEM-MORENA	0	0	0	1
TOTAL	2	9	0	120



PARTIDO POLÍTICO	VOZ E IMAGEN	CITA E IMAGEN	SOLO VOZ	SOLO IMAGEN	SOLO CITA
MORENA	0	0	0	0	1
TOTAL	0	0	0	0	1

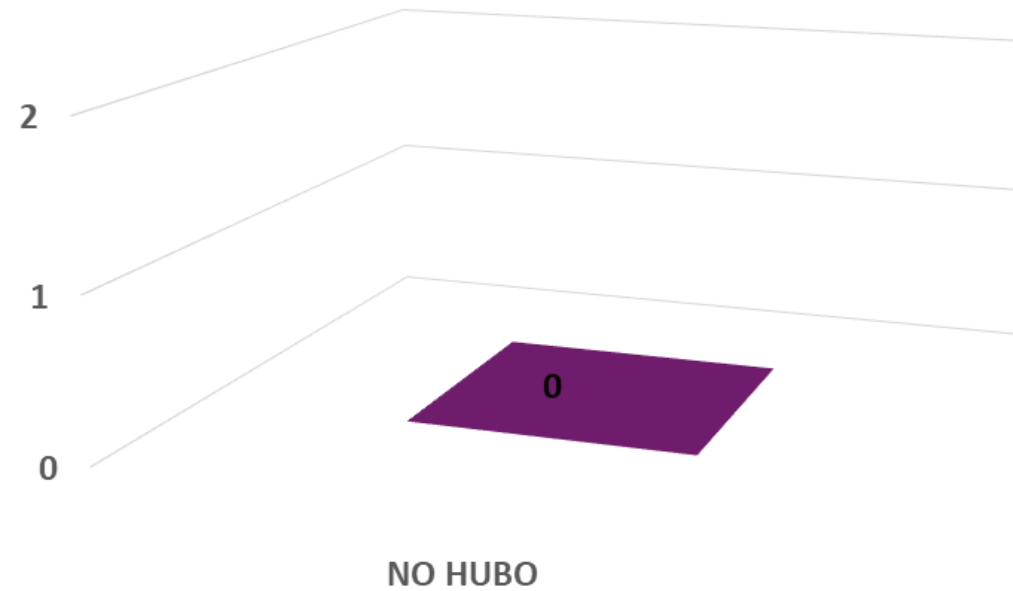
La única mención a partidos políticos en Televisión, correspondiente a Morena, se registró como Solo Cita.



En el monitoreo de partidos políticos, se identificaron los segmentos de tiempo en los que se registraron las menciones. Todos los partidos referidos concentraron el mayor número de alusiones en el intervalo de 30 a 60 minutos de duración de los programas, en el caso de los dos partidos más mencionados, Morena y el Partido Revolucionario Institucional (PRI), tuvieron 28 y 20 menciones en este intervalo, respectivamente.

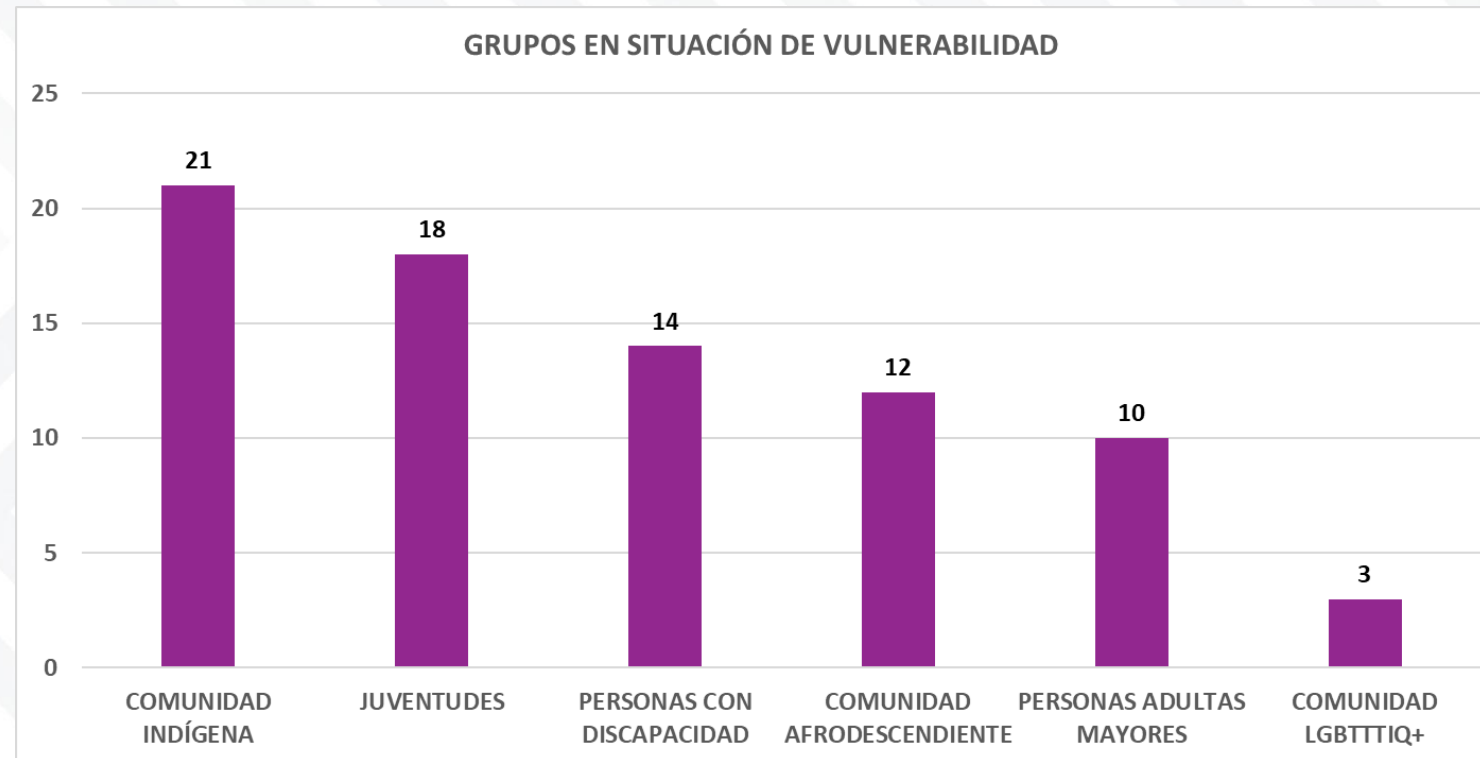
PARTIDO POLÍTICO	PRIMEROS 5 MINUTOS	DEL MINUTO 5 AL 15	DEL MINUTO 15 AL 30	DEL MINUTO 30 AL 60	DEL MINUTO 60 AL 90	DEL MINUTO 90 AL 120	POSTERIOR
MORENA	3	11	11	28	2	3	0
PRI	2	1	5	20	0	1	0
PAN	0	2	3	5	0	0	0
PRD GUERRERO	0	2	3	4	1	0	0
MC	0	0	1	6	1	0	0
PVEM	1	0	2	5	0	0	0
PT	0	0	1	4	0	0	0
PAN-PRI-PRD	0	0	0	2	1	0	0
PT-PVEM-MORENA	0	0	0	1	0	0	0
TOTAL	6	16	26	75	5	4	0

INSERCIONES PAGADAS POR PARTIDO POLÍTICO



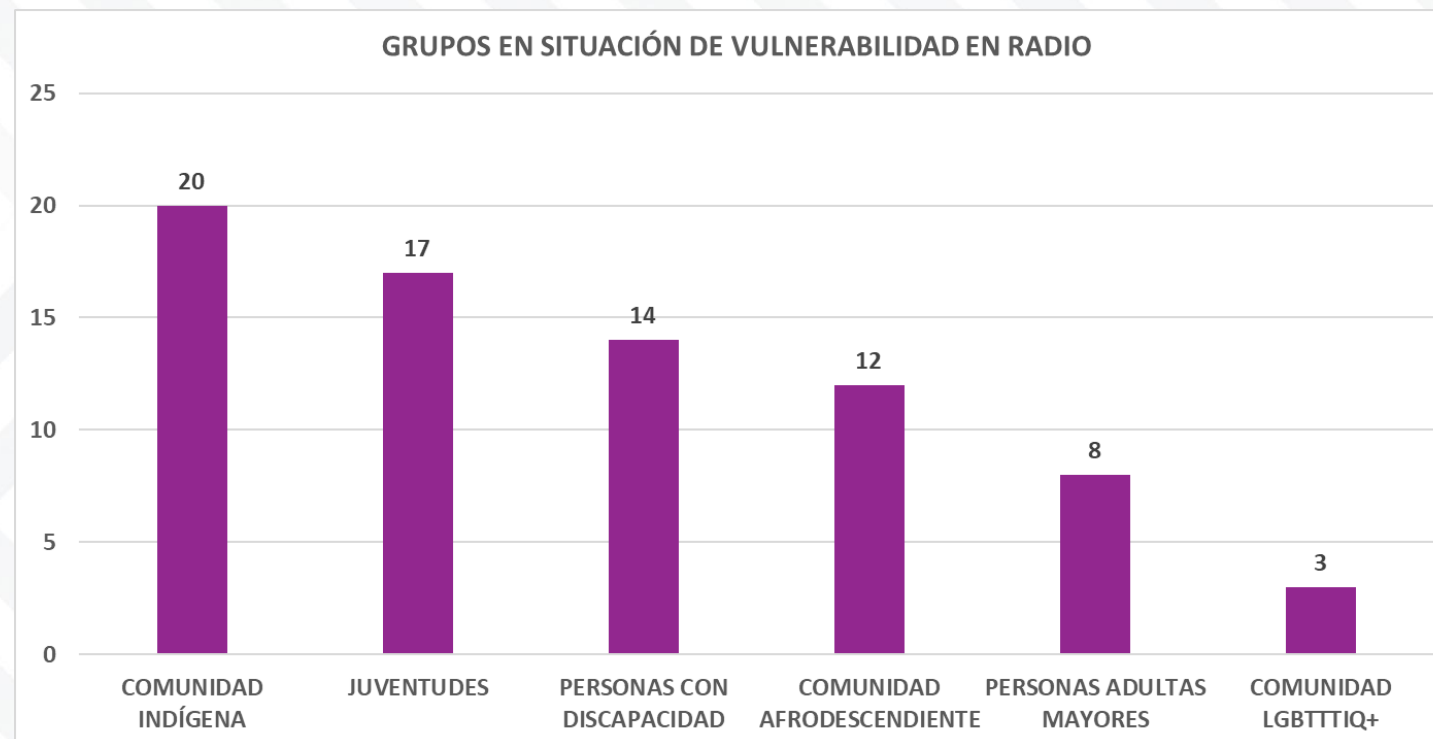
PARTIDO POLÍTICO	MENCIÓN PAGADA
NO HUBO	0
TOTAL	0

Durante el periodo analizado no se detectaron inserciones pagadas por partidos políticos.



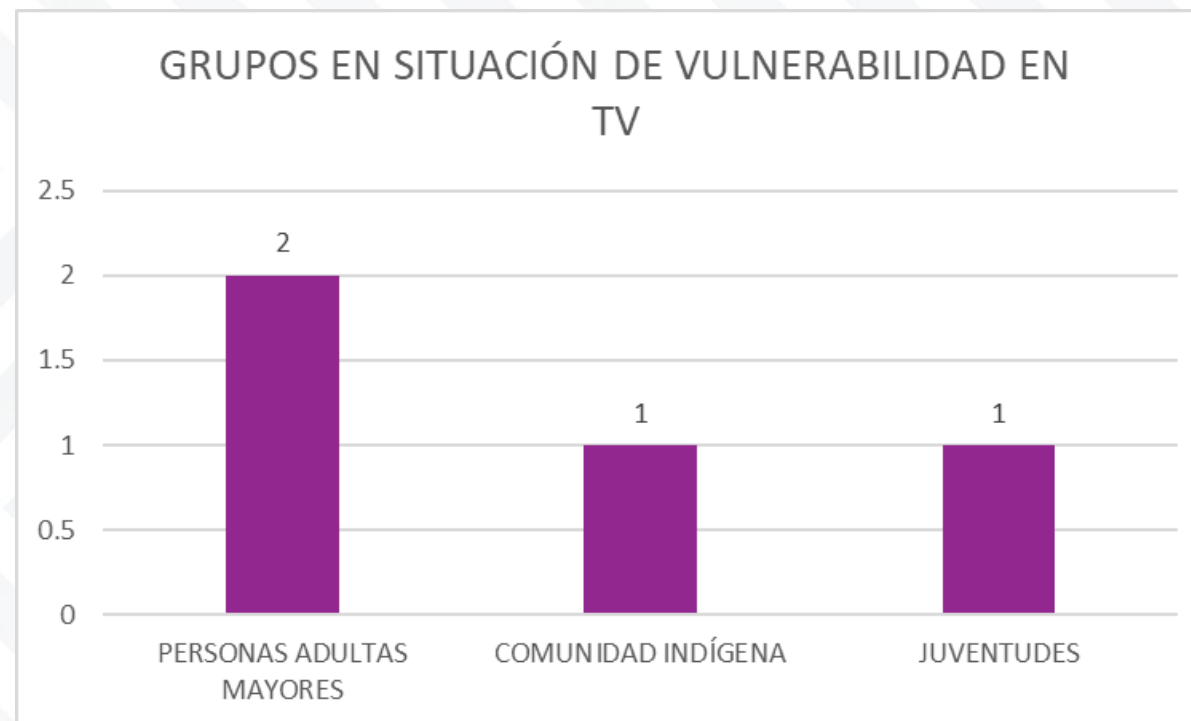
GRUPOS EN SITUACIÓN DE VULNERABILIDAD	MENTIÓN
COMUNIDAD INDÍGENA	21
JUVENTUDES	18
PERSONAS CON DISCAPACIDAD	14
COMUNIDAD AFRODESCENDIENTE	12
PERSONAS ADULTAS MAYORES	10
COMUNIDAD LGTBTTIQ+	3
TOTAL	78

Tomando en cuenta algunos sectores de inclusión social como temáticas dentro de las piezas informativas monitoreadas en Radio y Televisión, durante el periodo analizado se identificaron 78 menciones a grupos en situación de vulnerabilidad. De estas, 21 aludieron a Comunidades Indígenas, 18 a Juventudes, 14 a Personas con Discapacidad, 12 a la Comunidad Afrodescendiente, 10 a Personas Adultas Mayores y 3 a la Comunidad LGTBTTIQ+.



GRUPOS EN SITUACIÓN DE VULNERABILIDAD	MENCIÓN
COMUNIDAD INDÍGENA	20
JUVENTUDES	17
PERSONAS CON DISCAPACIDAD	14
COMUNIDAD AFRODESCENDIENTE	12
PERSONAS ADULTAS MAYORES	8
COMUNIDAD LGBTTTIQ+	3
TOTAL	74

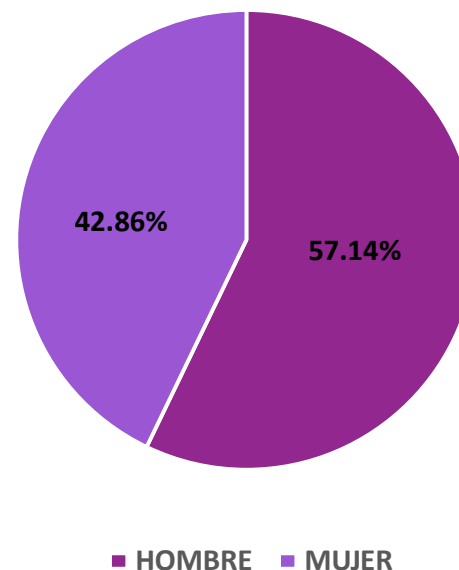
En cuanto a los sectores de inclusión social abordados como temáticas en las piezas informativas, durante el periodo analizado se registraron 74 de las 78 menciones totales sobre grupos en situación de vulnerabilidad fueron en Radio. La distribución fue la siguiente: 20 aludieron a Comunidades Indígenas, 17 a Juventudes, 14 a Personas con Discapacidad, 12 a la Comunidad Afrodescendiente, 8 a Personas Adultas Mayores y 3 a la Comunidad LGBTTTIQ+.



GRUPOS EN SITUACIÓN DE VULNERABILIDAD	MENCIÓN
PERSONAS ADULTAS MAYORES	2
COMUNIDAD INDÍGENA	1
JUVENTUDES	1
TOTAL	4

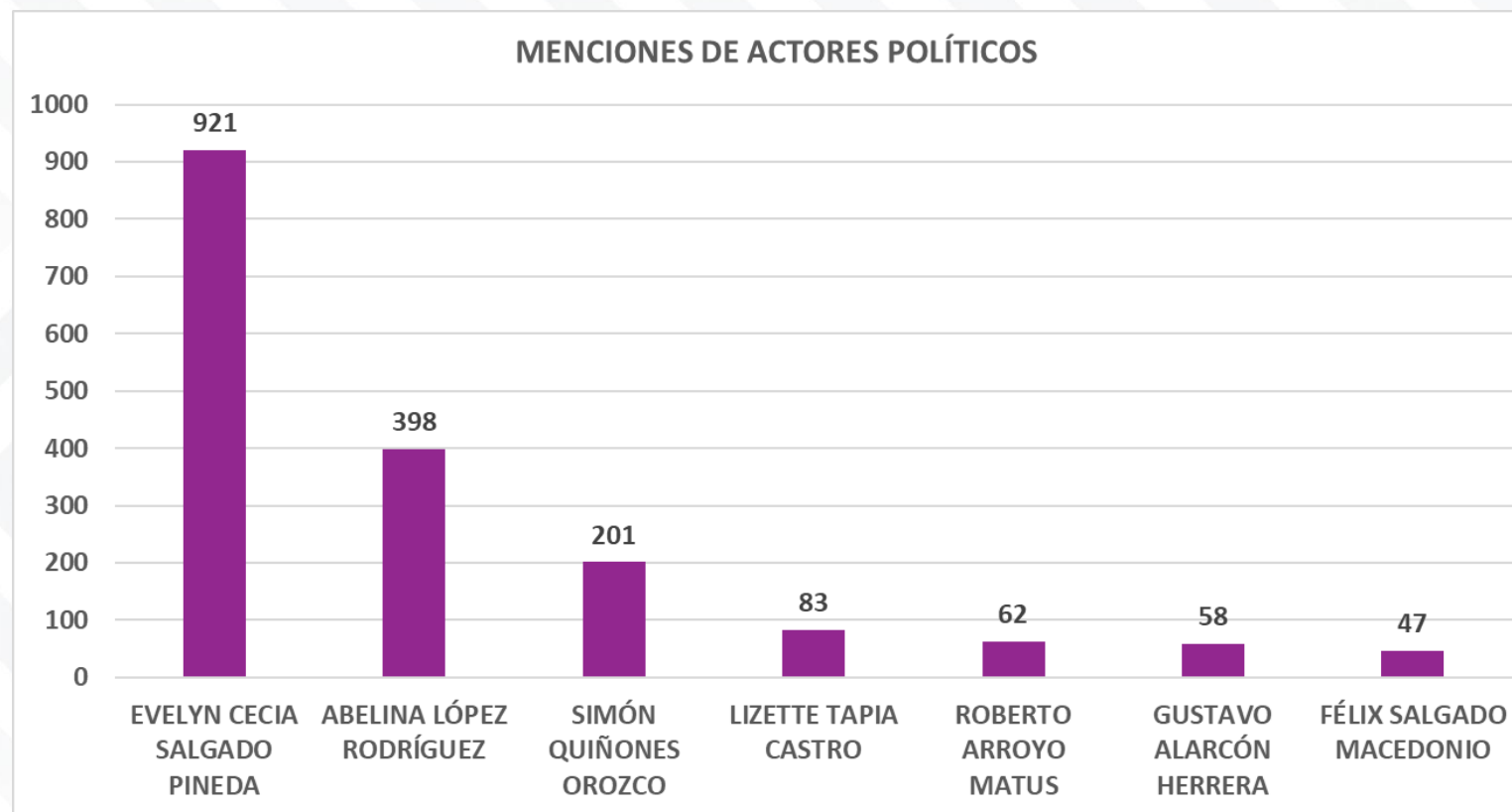
Considerando estos mismos sectores de inclusión social como temáticas en las piezas informativas monitoreadas en Televisión, durante el periodo analizado se detectaron 4 menciones a grupos en situación de vulnerabilidad, 2 de ellas referentes a Personas Adultas mayores, 1 a Comunidades Indígenas y 1 a Juventudes.

ACTORES POLÍTICOS POR SEXO



ACTORES POLÍTICOS	MENCIONES
HOMBRE	4
MUJER	3
TOTAL	7

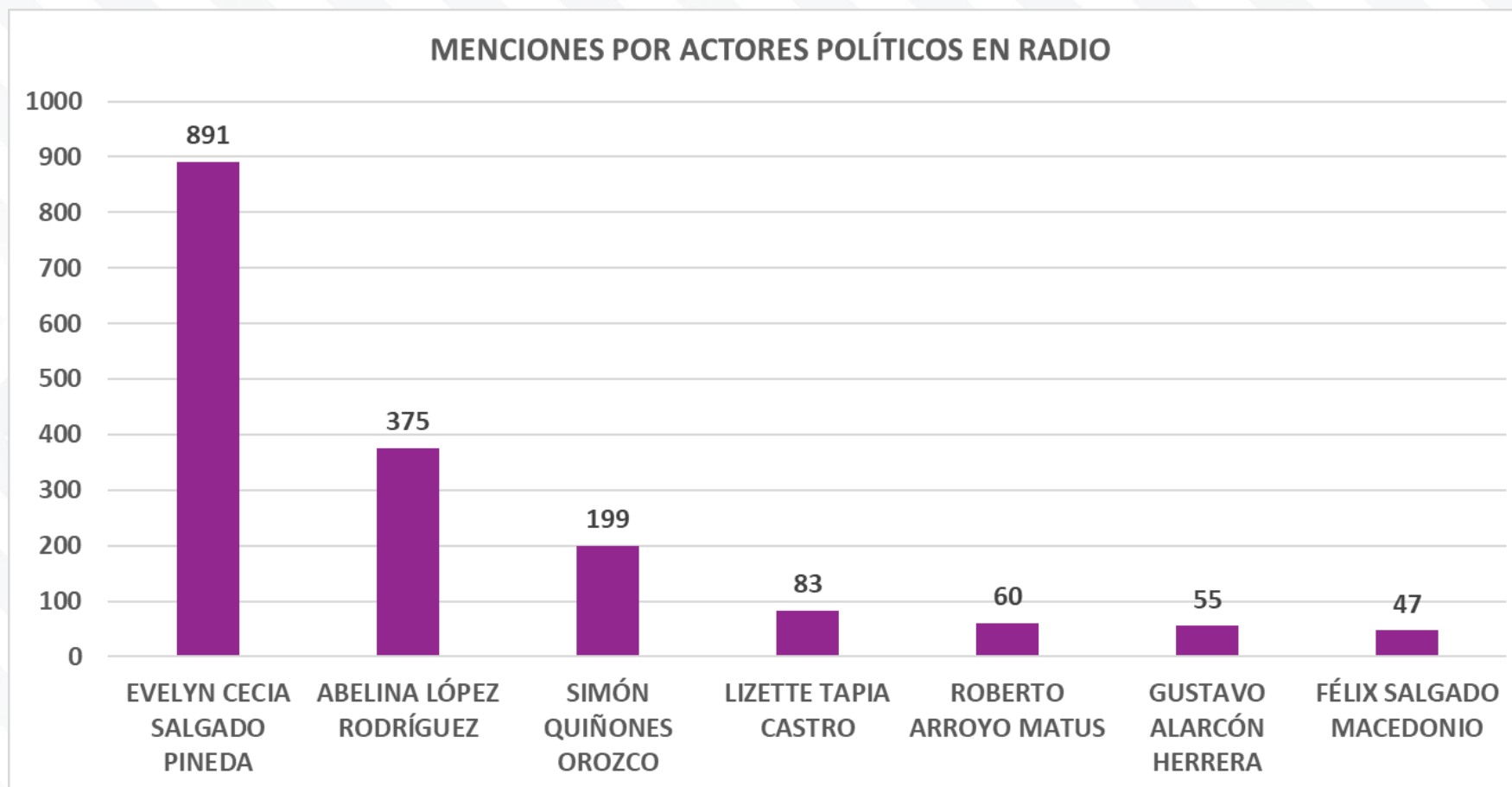
Durante el periodo comprendido entre el 23 de junio y el 22 de agosto de 2025 se registraron 1,770 menciones a actores y actoras políticas a nivel estatal en radio y televisión. En este apartado se incluyen únicamente quienes superaron las 40 menciones, resaltando un total de siete figuras: cuatro hombres y tres mujeres, lo que representa un 57.14 % y un 42.86 %, respectivamente.



Entre las 1,902 notas analizadas, se identificaron 1,770 menciones en Radio y Televisión a personas que participan activamente en la política a nivel estatal. Para este informe, se consideraron únicamente aquellas figuras que registraron un mínimo de 40 apariciones durante el periodo comprendido entre el 23 de junio y el 22 de agosto de 2025.

En este marco, el monitoreo ubicó a Evelyn Cecilia Salgado Pineda como la persona más mencionada en Radio y Televisión estatal, con 921 alusiones, seguida por Abelina López Rodríguez con 398 menciones y Simón Quiñones Orozco con 201 registros.

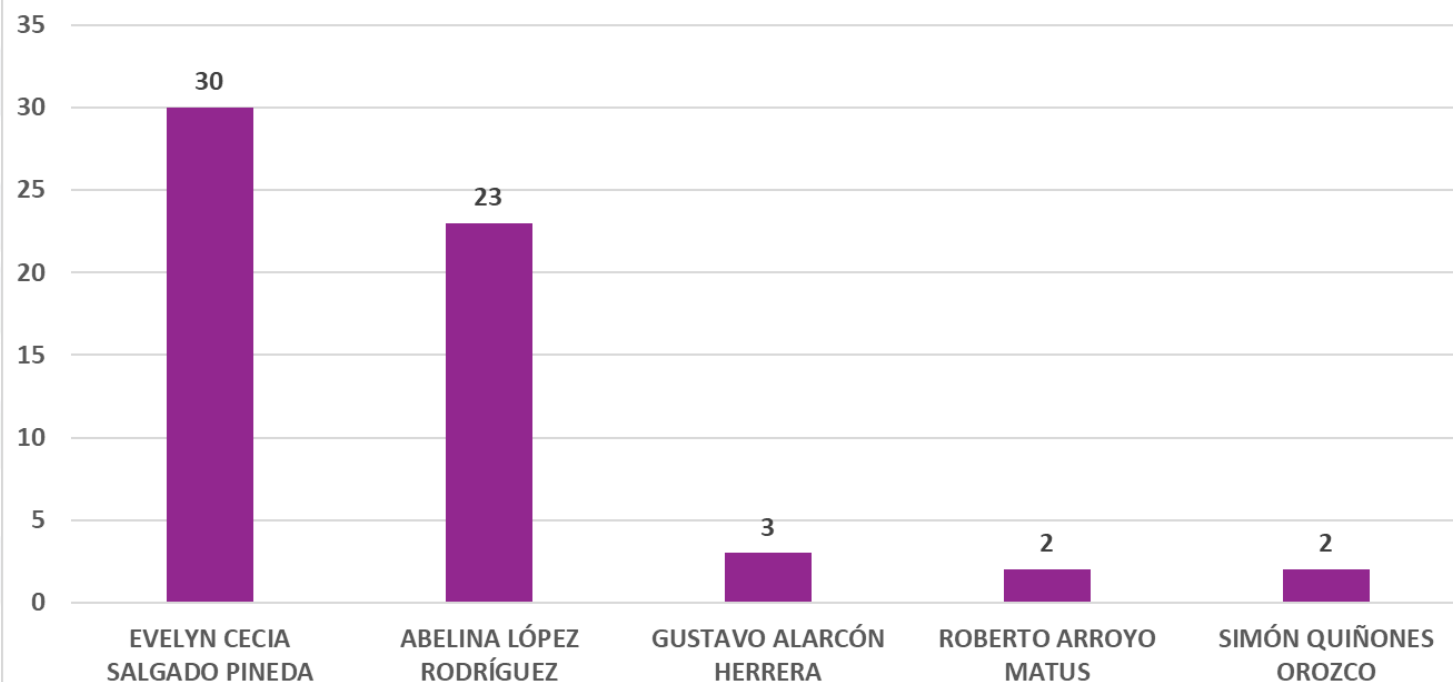
ACTORES POLÍTICOS	MENCIONES
EVELYN CECIA SALGADO PINEDA	921
ABELINA LÓPEZ RODRÍGUEZ	398
SIMÓN QUIÑONES OROZCO	201
LIZETTE TAPIA CASTRO	83
ROBERTO ARROYO MATUS	62
GUSTAVO ALARCÓN HERRERA	58
FÉLIX SALGADO MACEDONIO	47
TOTAL	1,770



De las 1,770 menciones registradas a personas que participan activamente en la política, 1,710 correspondieron a programas de Radio. En este medio, Evelyn Cecilia Salgado Pineda fue la figura más mencionada a nivel estatal, con 891 alusiones, seguida por Abelina López Rodríguez con 375 menciones y Simón Quiñones Orozco con 199 registros.

ACTORES POLÍTICOS	MENCIONES
EVELYN CECIA SALGADO PINEDA	891
ABELINA LÓPEZ RODRÍGUEZ	375
SIMÓN QUIÑONES OROZCO	199
LIZETTE TAPIA CASTRO	83
ROBERTO ARROYO MATUS	60
GUSTAVO ALARCÓN HERRERA	55
FÉLIX SALGADO MACEDONIO	47
TOTAL	1,710

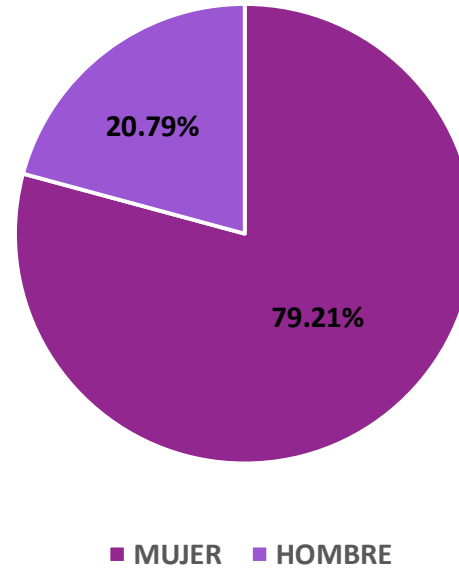
MENCIONES POR ACTORES POLÍTICOS EN TV



ACTORES POLÍTICOS	MENCIONES
EVELYN CECIA SALGADO PINEDA	30
ABELINA LÓPEZ RODRÍGUEZ	23
GUSTAVO ALARCÓN HERRERA	3
ROBERTO ARROYO MATUS	2
SIMÓN QUIÑONES OROZCO	2
TOTAL	60

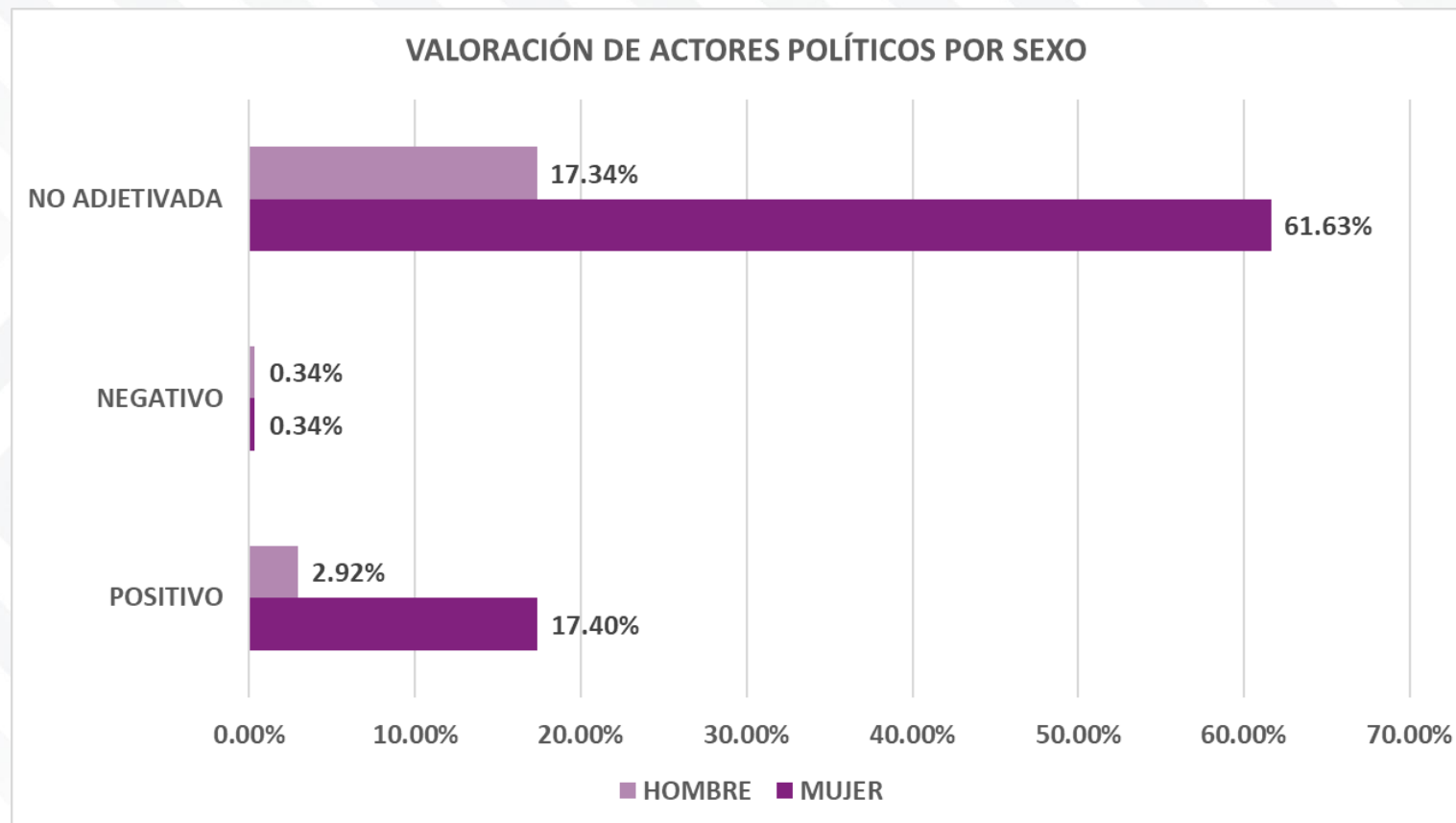
En ese mismo periodo se registraron 60 menciones en Televisión a personas que participan activamente en la política. En este medio, Evelyn Cacia Salgado Pineda continuó siendo la figura más mencionada, con 30 alusiones, seguida por Abelina López Rodríguez con 23 menciones.

REPRESENTACIONES POLÍTICAS POR SEXO



SEXO	FRECUENCIA
MUJER	1402
HOMBRE	368
TOTAL	1,770

Del total de 1,770 menciones registradas en Radio y Televisión durante el periodo analizado, 1,402 fueron sobre mujeres, lo que representa el 79.21%, y 368 sobre hombres, equivalente al 20.79%.

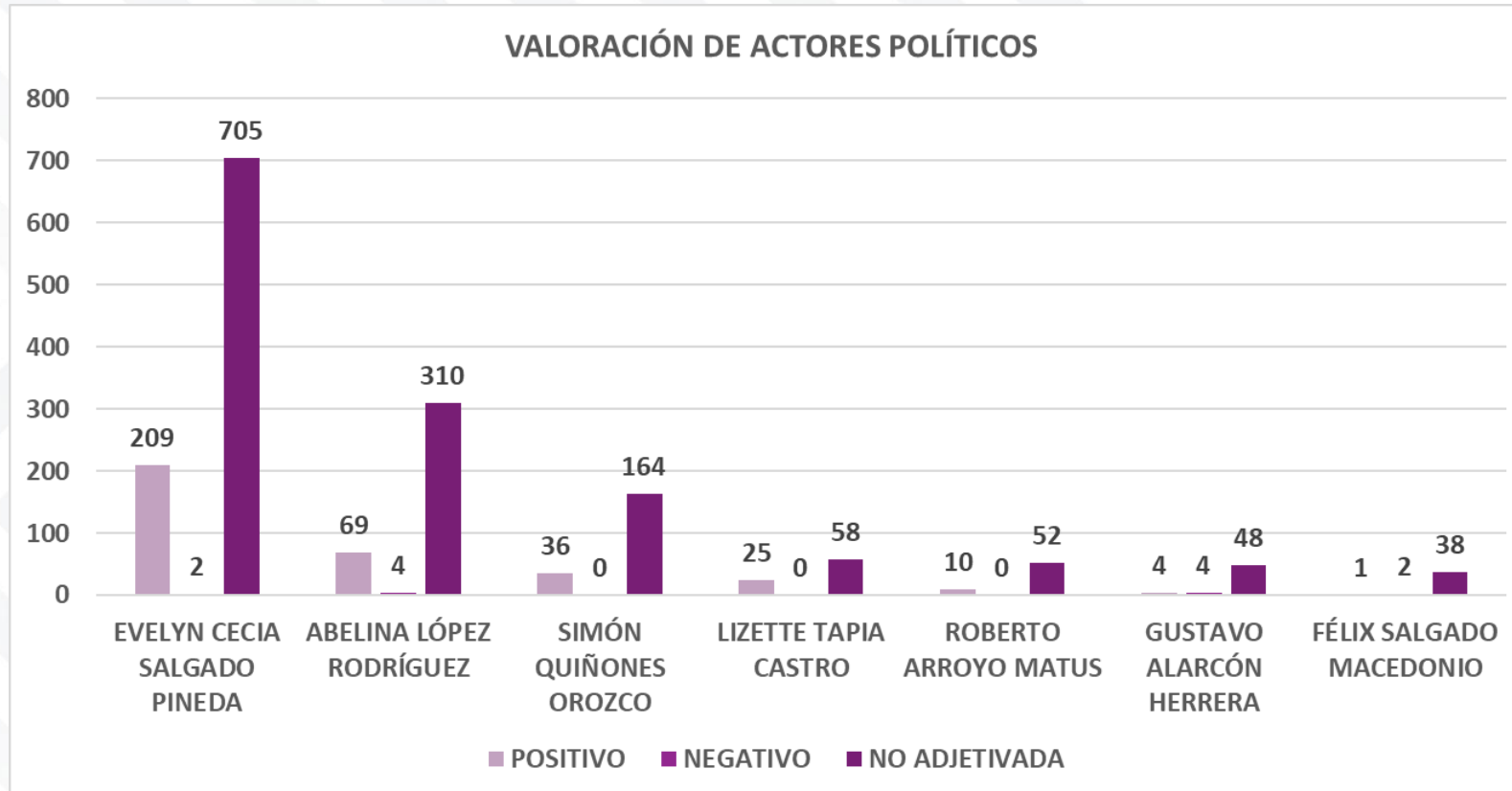


Excluyendo las piezas de opinión y análisis (con base en los lineamientos metodológicos que respetan los principios de la libertad de expresión), la valoración de las menciones a las y los actores políticos se distribuyó de la siguiente manera:

De las 1,741 menciones contabilizadas, 1,375 fueron clasificadas como No Adjetivadas, lo que representa el 78.97% del total. De estas, 1,073 correspondieron a mujeres (61.63%) y 302 a hombres (17.34%). Se registraron 12 menciones con valoración Negativa (0.68% del total), de las cuales 6 fueron sobre mujeres (0.34%) y 6 sobre hombres (0.34%). Asimismo, se identificaron 354 menciones con valoración Positiva, que representan el 20.32% del total: 303 sobre mujeres (17.40%) y 51 sobre hombres (2.92%).

ACTORES POLÍTICOS	POSITIVO	NEGATIVO	NO ADJETIVADA
MUJER	303	6	1,073
HOMBRE	51	6	302
TOTAL	354	12	1,375

ACTORES POLÍTICOS	POSITIVO	NEGATIVO	NO ADJETIVADA
MUJER	17.40%	0.34%	61.63%
HOMBRE	2.92%	0.34%	17.34%
TOTAL	20.32%	0.68%	78.97%



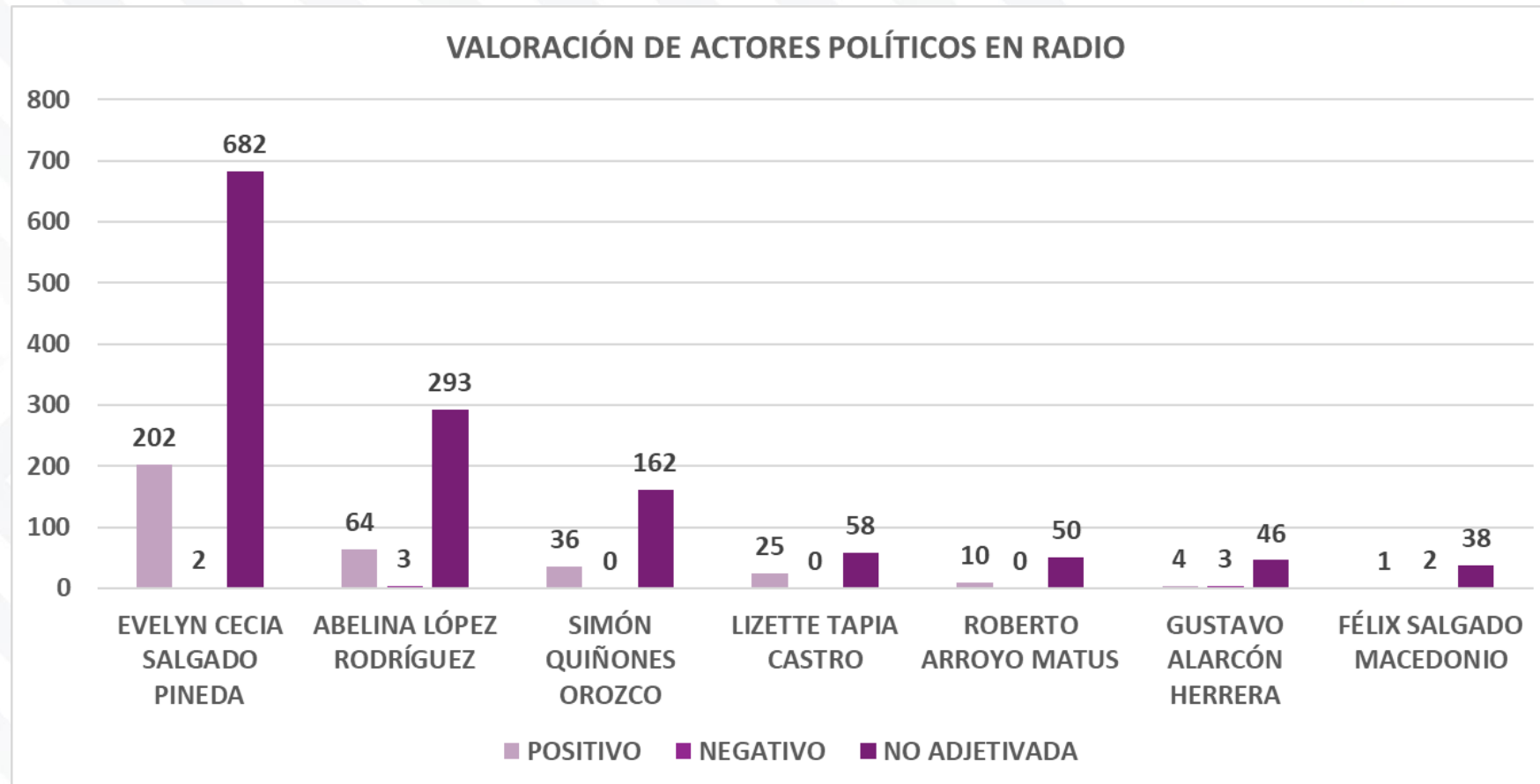
Considerando las variables Positiva, Negativa y No Adjetivada en el registro obtenido del monitoreo de Radio y Televisión a nivel estatal sobre las y los actores políticos con más menciones durante el periodo del 23 de junio al 22 de agosto de 2025 (excluyendo las piezas de opinión y análisis, en atención a los lineamientos metodológicos que respetan los principios de la libertad de expresión), la valoración de los tres actores con más menciones se distribuyó de la siguiente manera:

Evelyn Cecilia Salgado Pineda registró 916 menciones: 209 Positivas, 2 Negativas y 705 No Adjetivadas.

Abelina López Rodríguez acumuló 383 alusiones: 69 Positivas, 4 Negativas y 310 No Adjetivadas.

Simón Quiñones Orozco obtuvo 200 menciones: 36 Positivas y 164 No Adjetivadas.

ACTORES POLÍTICOS	POSITIVO	NEGATIVO	NO ADJETIVADA
EVELYN CECIA SALGADO PINEDA	209	2	705
ABELINA LÓPEZ RODRÍGUEZ	69	4	310
SIMÓN QUIÑONES OROZCO	36	0	164
LIZETTE TAPIA CASTRO	25	0	58
ROBERTO ARROYO MATUS	10	0	52
GUSTAVO ALARCÓN HERRERA	4	4	48
FÉLIX SALGADO MACEDONIO	1	2	38
TOTAL	354	12	1,375



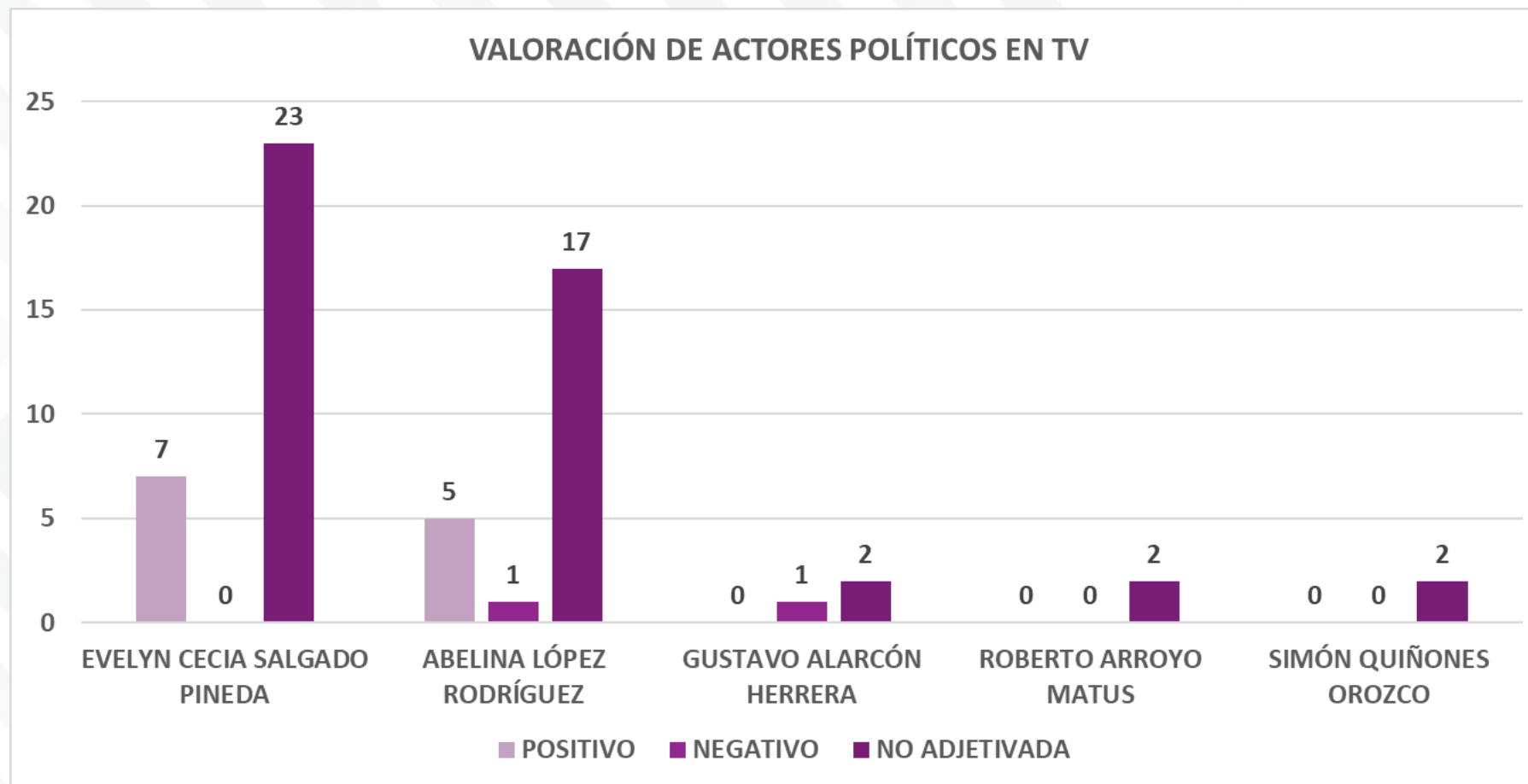
Considerando estas mismas variables (Positiva, Negativa y No Adjetivada) en el monitoreo de Radio a nivel estatal sobre las y los actores políticos con más menciones durante el periodo analizado (excluyendo las piezas de opinión y análisis, conforme a los lineamientos metodológicos que respetan los principios de la libertad de expresión), la valoración de los tres actores con más menciones se distribuyó de la siguiente manera:

Evelyn Cecia Salgado Pineda registró 886 menciones: 202 Positivas, 2 Negativas y 682 No Adjetivadas.

Abelina López Rodríguez acumuló 360 alusiones: 64 Positivas, 3 Negativas y 293 No Adjetivadas.

Simón Quiñones Orozco obtuvo 198 menciones: 36 Positivas y 162 No Adjetivadas.

ACTORES POLÍTICOS	POSITIVO	NEGATIVO	NO ADJETIVADA
EVELYN CECIA SALGADO PINEDA	202	2	682
ABELINA LÓPEZ RODRÍGUEZ	64	3	293
SIMÓN QUIÑONES OROZCO	36	0	162
LIZETTE TAPIA CASTRO	25	0	58
ROBERTO ARROYO MATUS	10	0	50
GUSTAVO ALARCÓN HERRERA	4	3	46
FÉLIX SALGADO MACEDONIO	1	2	38
TOTAL	342	10	1,329

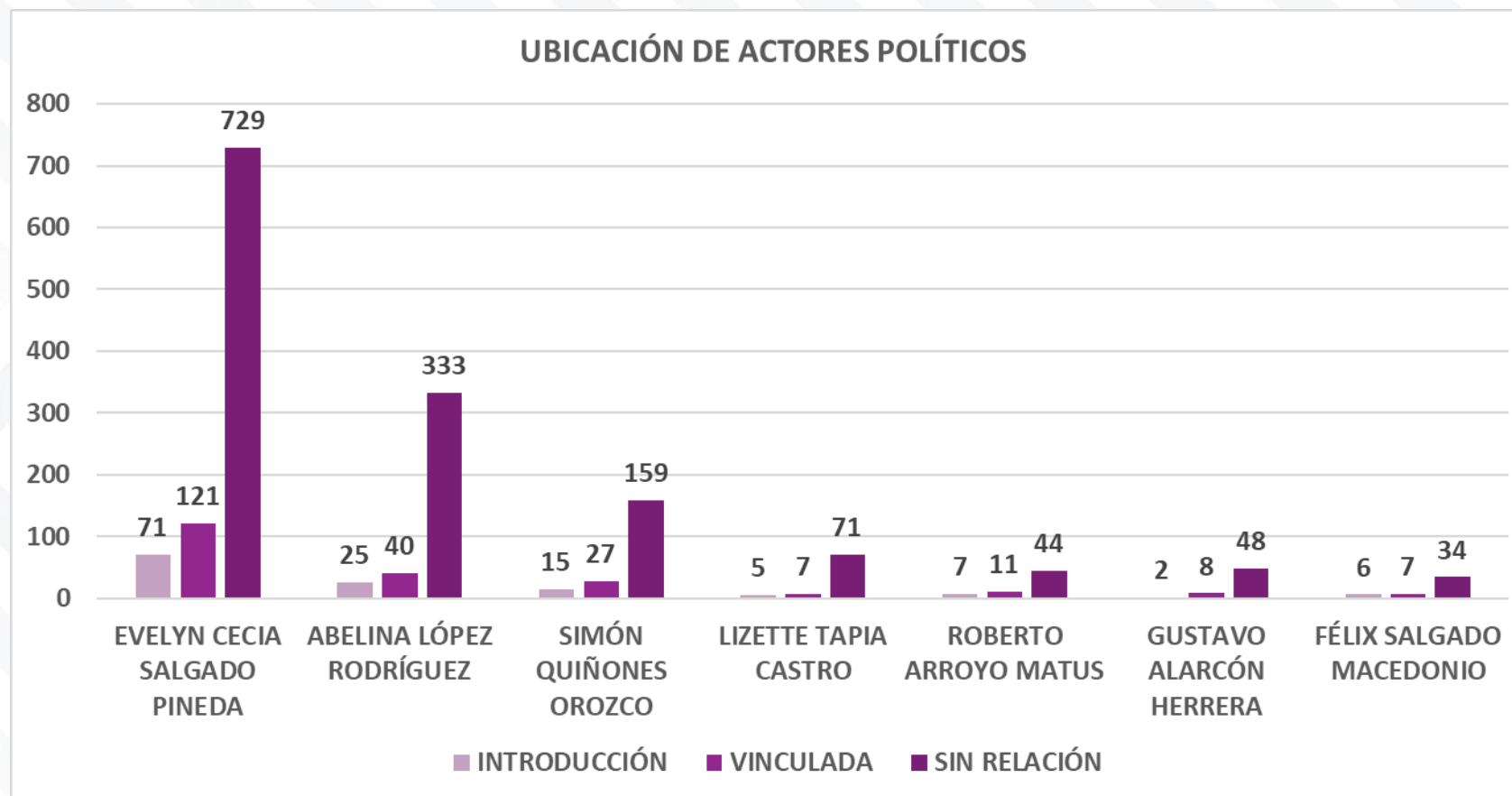


Tomando en cuenta las variables Positiva, Negativa y No Adjetivada en el monitoreo de Televisión a nivel estatal sobre las y los actores políticos con mayor número de menciones, y excluyendo las piezas de opinión y análisis, conforme a los lineamientos metodológicos que respetan los principios de la libertad de expresión. La valoración de las dos figuras con más menciones en este medio se distribuyó de la siguiente manera:

Evelyn Cecilia Salgado Pineda registró 30 menciones: 7 Positivas y 23 No Adjetivadas.

Abelina López Rodríguez acumuló 23 alusiones: 5 Positivas, 1 Negativa y 17 No Adjetivadas.

ACTORES POLÍTICOS	POSITIVO	NEGATIVO	NO ADJETIVADA
EVELYN CECIA SALGADO PINEDA	7	0	23
ABELINA LÓPEZ RODRÍGUEZ	5	1	17
GUSTAVO ALARCÓN HERRERA	0	1	2
ROBERTO ARROYO MATUS	0	0	2
SIMÓN QUIÑONES OROZCO	0	0	2
TOTAL	12	2	46



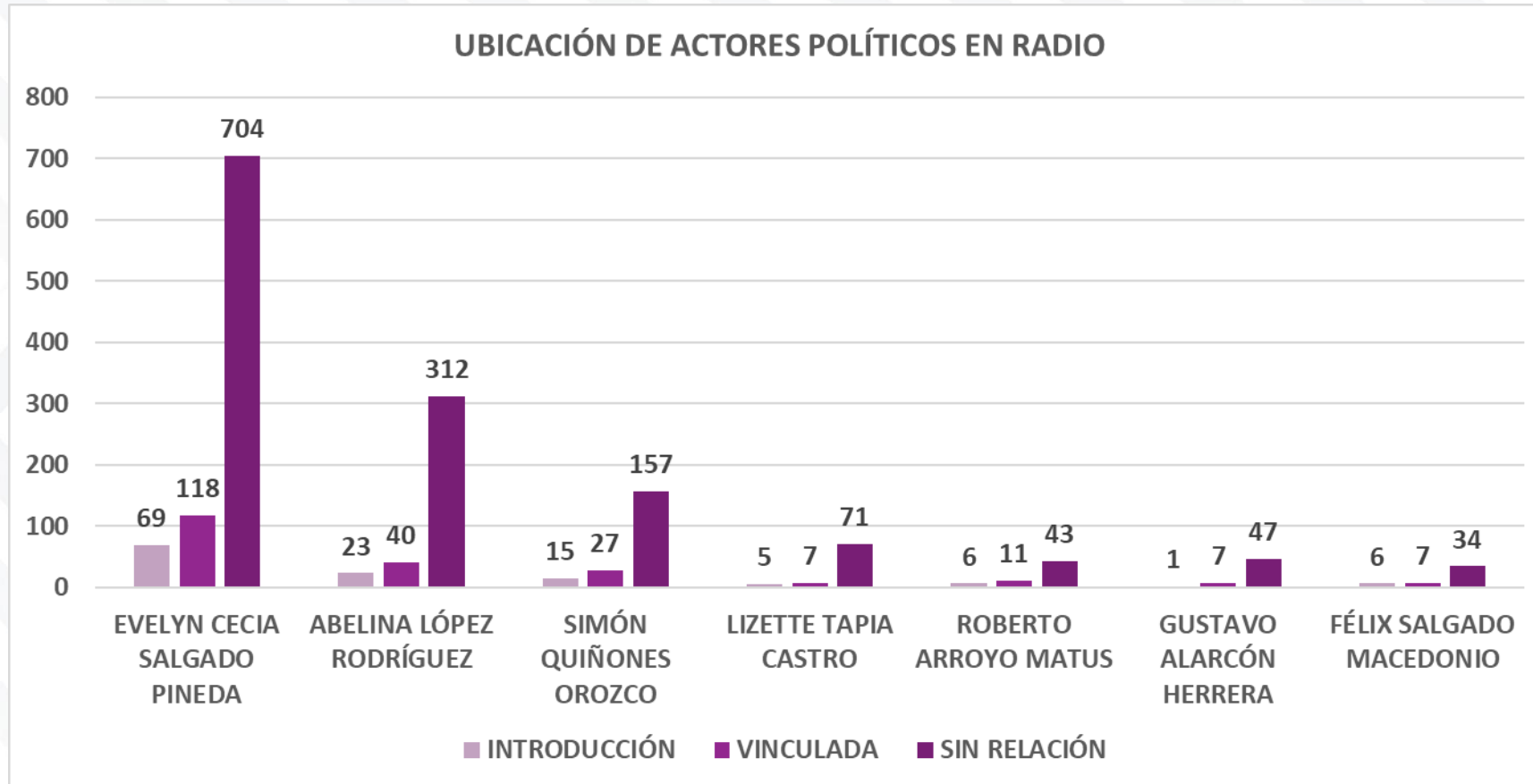
En cuanto a la ubicación de las menciones (Introducción, Vinculadas y Sin Relación) de las y los actores políticos registrados en el monitoreo de Radio y Televisión a nivel estatal, se observó lo siguiente:

Evelyn Cecia Salgado Pineda fue mencionada 71 veces en la Introducción, 121 Vinculadas y 729 veces Sin Relación.

Abelina López Rodríguez tuvo 25 menciones en la Introducción, 40 Vinculadas y 333 Sin Relación.

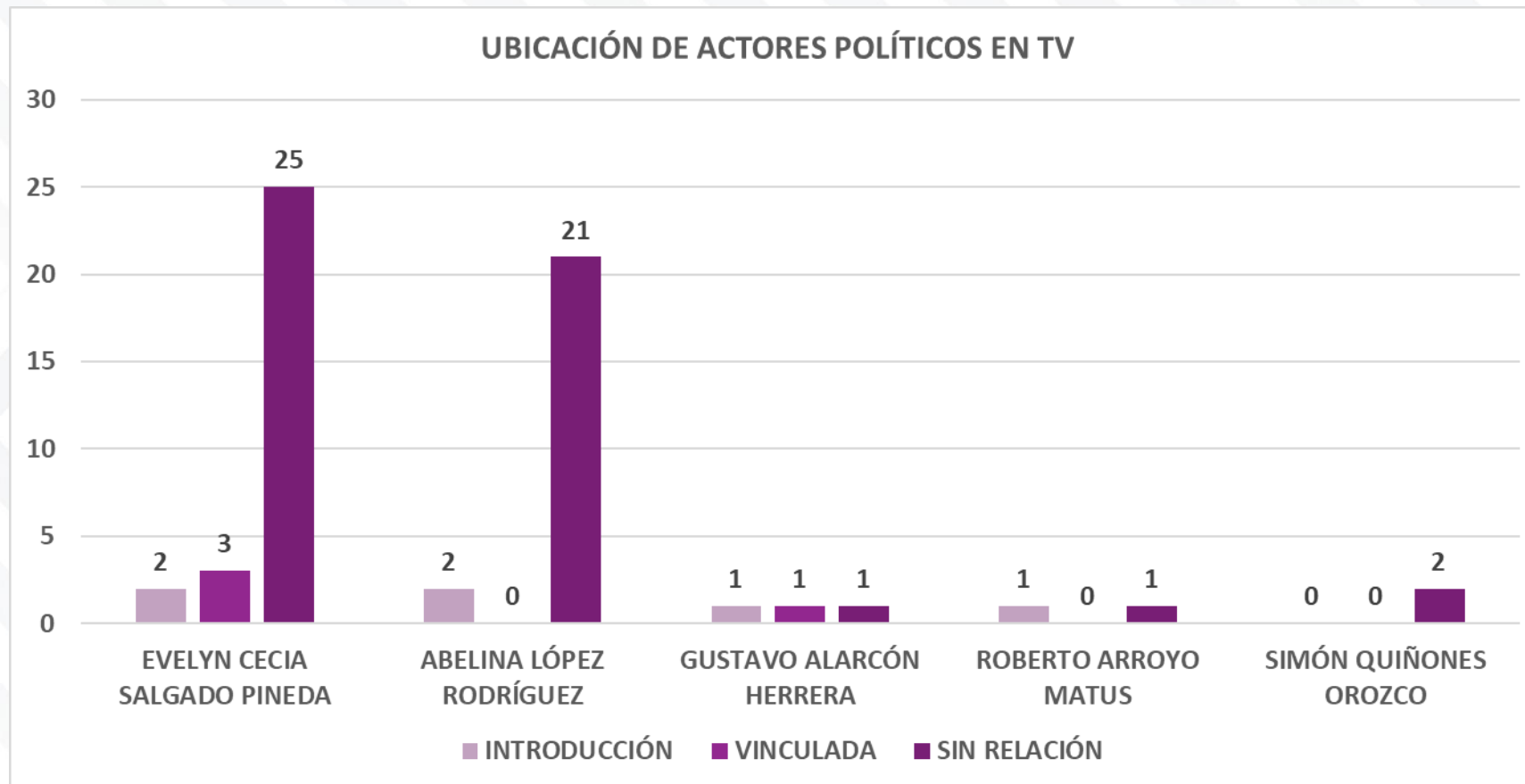
Así mismo, Simón Quiñones Orozco registró 15 menciones en la Introducción, 27 Vinculadas y 159 Sin Relación.

ACTORES POLÍTICOS	INTRODUCCIÓN	VINCULADA	SIN RELACIÓN
EVELYN CECIA SALGADO PINEDA	71	121	729
ABELINA LÓPEZ RODRÍGUEZ	25	40	333
SIMÓN QUIÑONES OROZCO	15	27	159
LIZETTE TAPIA CASTRO	5	7	71
ROBERTO ARROYO MATUS	7	11	44
GUSTAVO ALARCÓN HERRERA	2	8	48
FÉLIX SALGADO MACEDONIO	6	7	34
TOTAL	131	221	1,418



En la ubicación (Introducción, Vinculadas y Sin Relación) de las y los actores políticos que se registraron en el monitoreo en Radio, se aprecia lo siguiente:
 Evelyn Cecilia Salgado Pineda se menciona 69 veces en la Introducción, 118 Vinculadas y 704 Sin Relación.
 Abelina López Rodríguez tuvo 23 alusiones en la Introducción, 40 Vinculadas y 312 Sin Relación.
 Además, Simón Quiñones Orozco tuvo 15 alusiones en la Introducción, 27 Vinculadas y 157 Sin Relación.

ACTORES POLÍTICOS	INTRODUCCIÓN	VINCULADA	SIN RELACIÓN
EVELYN CECIA SALGADO PINEDA	69	118	704
ABELINA LÓPEZ RODRÍGUEZ	23	40	312
SIMÓN QUIÑONES OROZCO	15	27	157
LIZETTE TAPIA CASTRO	5	7	71
ROBERTO ARROYO MATUS	6	11	43
GUSTAVO ALARCÓN HERRERA	1	7	47
FÉLIX SALGADO MACEDONIO	6	7	34
TOTAL	125	217	1,368

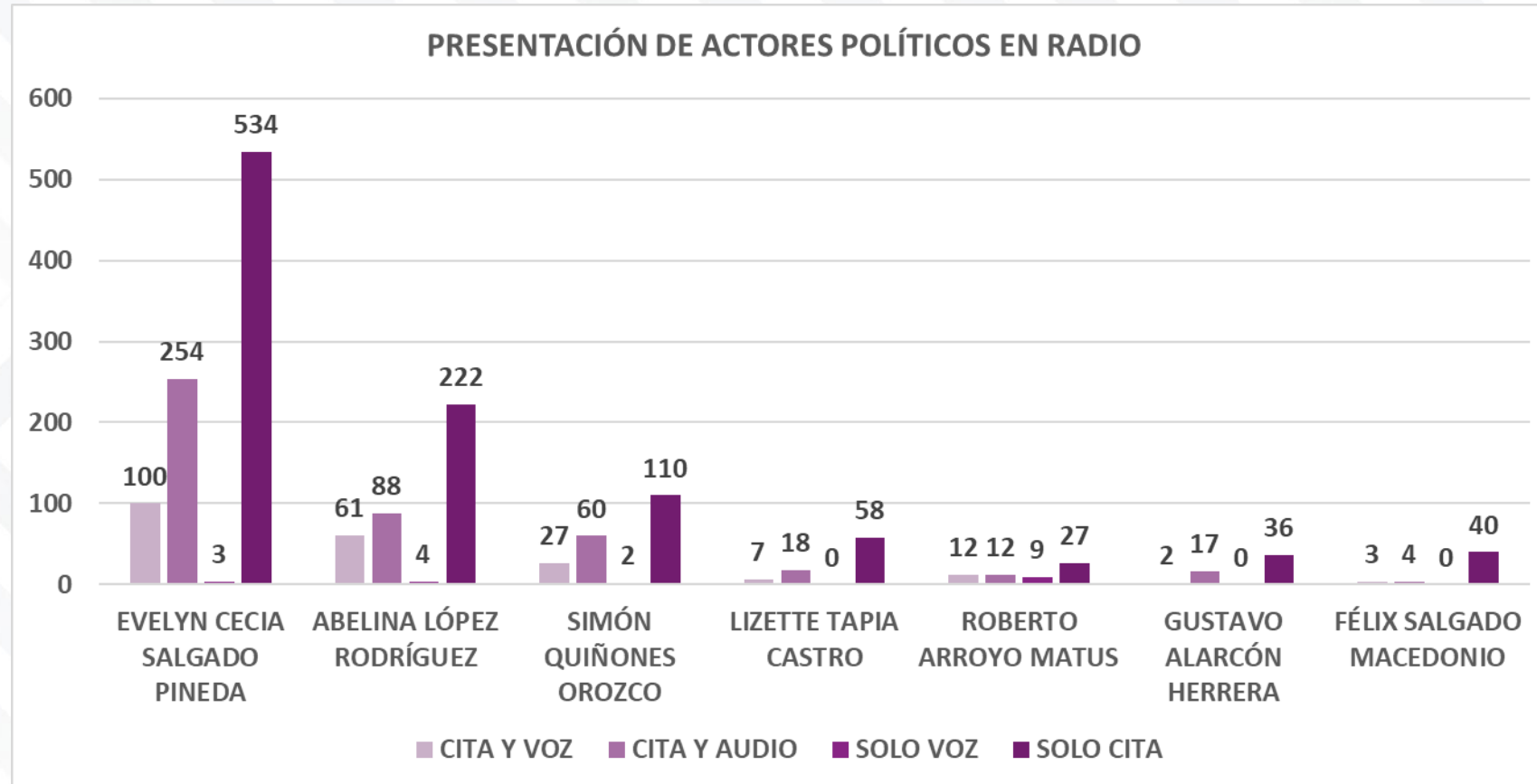


En la ubicación (Introducción, Vinculadas y Sin Relación) de las y los actores políticos que se registraron en el monitoreo en Televisión a nivel estatal, se aprecia lo siguiente:

Evelyn Cecilia Salgado Pineda se menciona 2 veces en la Introducción, 3 Vinculadas y 25 Sin Relación.

Así mismo, Abelina López Rodríguez tuvo 2 alusiones en la Introducción y 21 Sin Relación.

ACTORES POLÍTICOS	INTRODUCCIÓN	VINCULADA	SIN RELACIÓN
EVELYN CECIA SALGADO PINEDA	2	3	25
ABELINA LÓPEZ RODRÍGUEZ	2	0	21
GUSTAVO ALARCÓN HERRERA	1	1	1
ROBERTO ARROYO MATUS	1	0	1
SIMÓN QUIÑONES OROZCO	0	0	2
TOTAL	6	4	50



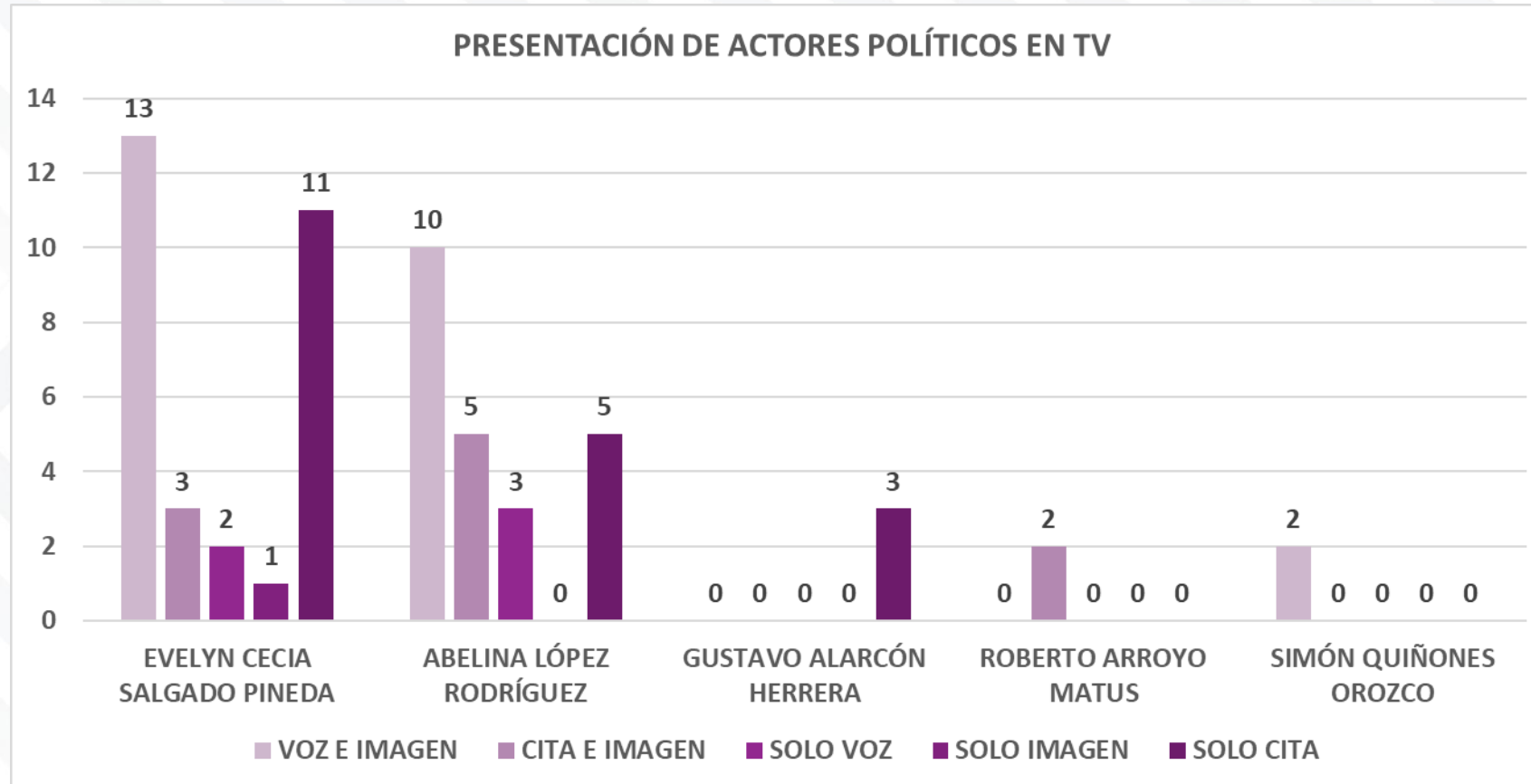
La manera en que fueron presentadas y presentados en radio se observó del modo que se describe a continuación:

Evelyn Cecilia Salgado Pineda tuvo 891 menciones, de las cuales: 100 con Cita y Voz; 254 con Cita y Audio; 3 con Solo Voz y 534 con Solo Cita.

Abelina López Rodríguez tuvo 375 menciones, de las cuales: 61 con Cita y Voz; 88 con Cita y Audio; 4 con Solo Voz y 222 con Solo Cita.

Simón Quiñones Orozco tuvo 199 menciones, de las cuales: 27 con Cita y Voz; 60 con Cita y Audio; 2 con Solo Voz y 110 con Solo Cita.

ACTORES POLÍTICOS	CITA Y VOZ	CITA Y AUDIO	SOLO VOZ	SOLO CITA
EVELYN CECIA SALGADO PINEDA	100	254	3	534
ABELINA LÓPEZ RODRÍGUEZ	61	88	4	222
SIMÓN QUIÑONES OROZCO	27	60	2	110
LIZETTE TAPIA CASTRO	7	18	0	58
ROBERTO ARROYO MATUS	12	12	9	27
GUSTAVO ALARCÓN HERRERA	2	17	0	36
FÉLIX SALGADO MACEDONIO	3	4	0	40
TOTAL	212	453	18	1,027



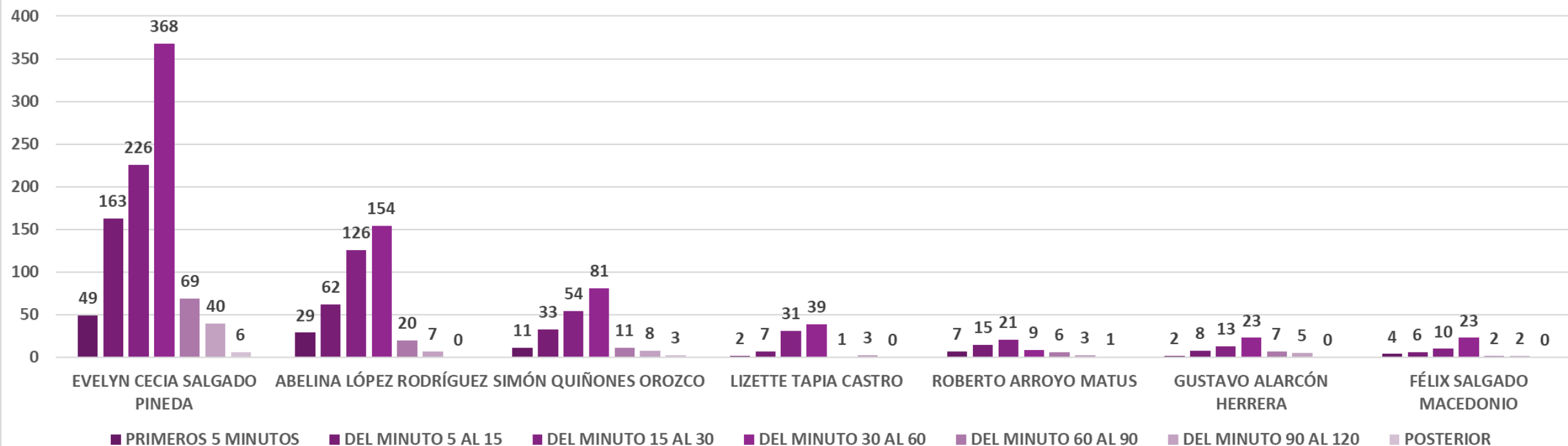
La forma en que fueron presentadas y presentados en televisión se detalló de la siguiente manera:

Evelyn Cecilia Salgado Pineda tuvo 30 menciones, de las cuales: 13 con Voz e Imagen, 3 con Cita e Imagen, 2 con Solo Voz, 1 con Solo Imagen y 11 con Solo Cita.

Así mismo, Abelina López Rodríguez tuvo 23 menciones, de las cuales: 10 con Voz e Imagen, 5 con Cita e Imagen, 3 con Solo Voz y 5 con Solo Cita.

ACTORES POLÍTICOS	VOZ E IMAGEN	CITA E IMAGEN	SOLO VOZ	SOLO IMAGEN	SOLO CITA
EVELYN CECIA SALGADO PINEDA	13	3	2	1	11
ABELINA LÓPEZ RODRÍGUEZ	10	5	3	0	5
GUSTAVO ALARCÓN HERRERA	0	0	0	0	3
ROBERTO ARROYO MATUS	0	2	0	0	0
SIMÓN QUIÑONES OROZCO	2	0	0	0	0
TOTAL	25	10	5	1	19

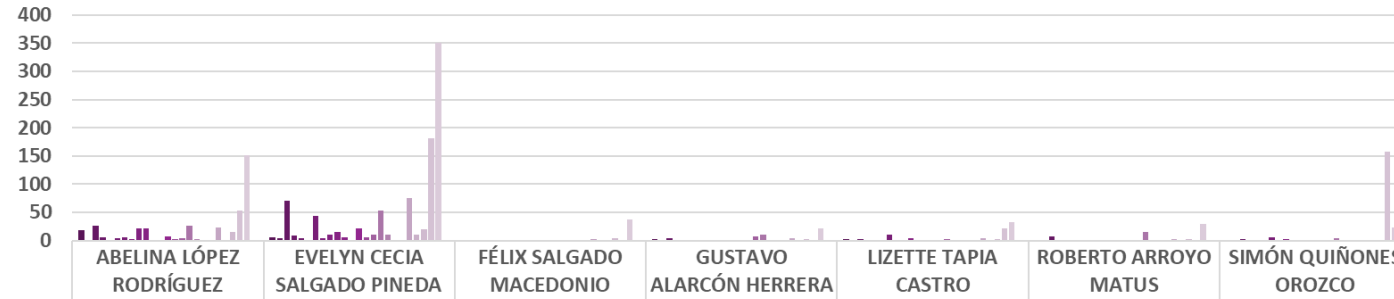
SEGMENTO DE TIEMPO POR ACTORES POLÍTICOS



En el monitoreo de las y los actores políticos, el segmento de tiempo en el que se registró el mayor número de menciones fue el comprendido entre los 30 y 60 minutos de transmisión. En este intervalo, Evelyn Cecia Salgado Pineda acumuló 368 menciones, Abelina López Rodríguez 154 y Simón Quiñones Orozco 81.

ACTORES POLÍTICO	PRIMEROS 5 MINUTOS	DEL MINUTO 5 AL 15	DEL MINUTO 15 AL 30	DEL MINUTO 30 AL 60	DEL MINUTO 60 AL 90	DEL MINUTO 90 AL 120	POSTERIOR
EVELYN CECIA SALGADO PINEDA	49	163	226	368	69	40	6
ABELINA LÓPEZ RODRÍGUEZ	29	62	126	154	20	7	0
SIMÓN QUIÑONES OROZCO	11	33	54	81	11	8	3
LIZETTE TAPIA CASTRO	2	7	31	39	1	3	0
ROBERTO ARROYO MATUS	7	15	21	9	6	3	1
GUSTAVO ALARCÓN HERRERA	2	8	13	23	7	5	0
FÉLIX SALGADO MACEDONIO	4	6	10	23	2	2	0
TOTAL	104	294	481	697	116	68	10

TEMA DE INTERÉS PÚBLICO CON ACTORES POLÍTICOS

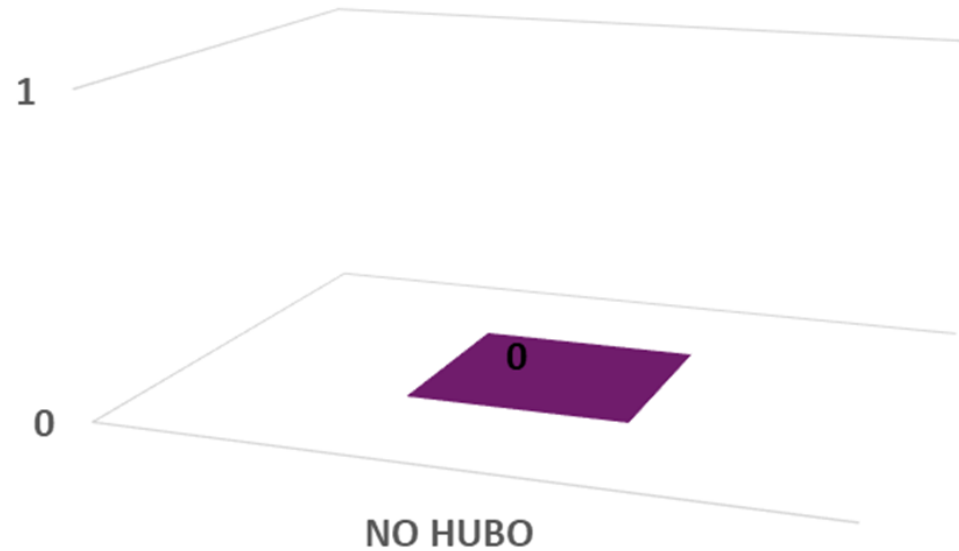


	ABELINA LÓPEZ RODRÍGUEZ	EVELYN CECIA SALGADO PINEDA	FÉLIX SALGADO MACEDONIO	GUSTAVO ALARCÓN HERRERA	LIZETTE TAPIA CASTRO	ROBERTO ARROYO MATUS	SIMÓN QUIÑONES OROZCO
■ AGUA	18	6	0	3	2	0	1
■ CIENCIA, TECNOLOGÍA E INNOVACIÓN	0	4	0	0	0	0	0
■ CIUDADES Y COMUNIDADES	27	70	1	4	2	8	2
■ COMUNICACIONES Y TRANSPORTES	6	9	0	0	0	1	1
■ COOPERACIÓN INTERNACIONAL	0	5	0	0	0	0	0
■ CORRUPCIÓN	4	1	1	0	0	0	0
■ CULTURA Y DEPORTE	6	44	0	0	10	0	6
■ DERECHOS HUMANOS	2	5	0	1	0	0	1
■ ECONOMÍA	22	10	0	0	0	0	2
■ EDUCACIÓN	21	16	1	0	5	0	0
■ EMPLEO	0	6	0	0	1	1	0
■ ENERGÍA	0	0	0	0	0	0	0
■ ESTADO DE DERECHO Y JUSTICIA	7	22	0	0	0	0	1
■ IGUALDAD DE GÉNERO	3	6	0	1	1	0	0
■ INSEGURIDAD	4	10	0	7	2	1	0
■ MEDIO AMBIENTE Y CAMBIO CLIMÁTICO	26	53	0	10	0	16	4
■ PAZ	3	11	0	1	1	0	0
■ POBREZA	0	1	0	0	0	0	0
■ REGISTRO DE PRECANDIDATURA/CANDIDATURA	0	0	3	0	0	0	0
■ SALUD Y BIENESTAR	24	76	0	4	4	2	1
■ SEGURIDAD ALIMENTARIA Y AGRICULTURA	1	10	0	1	0	1	0
■ TRANSPARENCIA	15	20	4	3	2	2	1
■ TURISMO	54	181	0	0	21	0	157
■ OTRO	152	351	37	22	32	30	24
■ NO ESPECÍFICA	0	0	0	0	0	0	0

Respecto a la variable “Tema de Interés Público” en relación con actores políticos, se observó que, entre las tres personas con mayor número de menciones durante el periodo del 23 de junio al 22 de agosto de 2025 (Evelyn Cecilia Salgado Pineda, Abelina López Rodríguez y Simón Quiñones Orozco), destacaron principalmente los temas de “Turismo”, “Salud y Bienestar”, “Ciudades y comunidades”, “Medio ambiente y Cambio Climático”, entre otros.

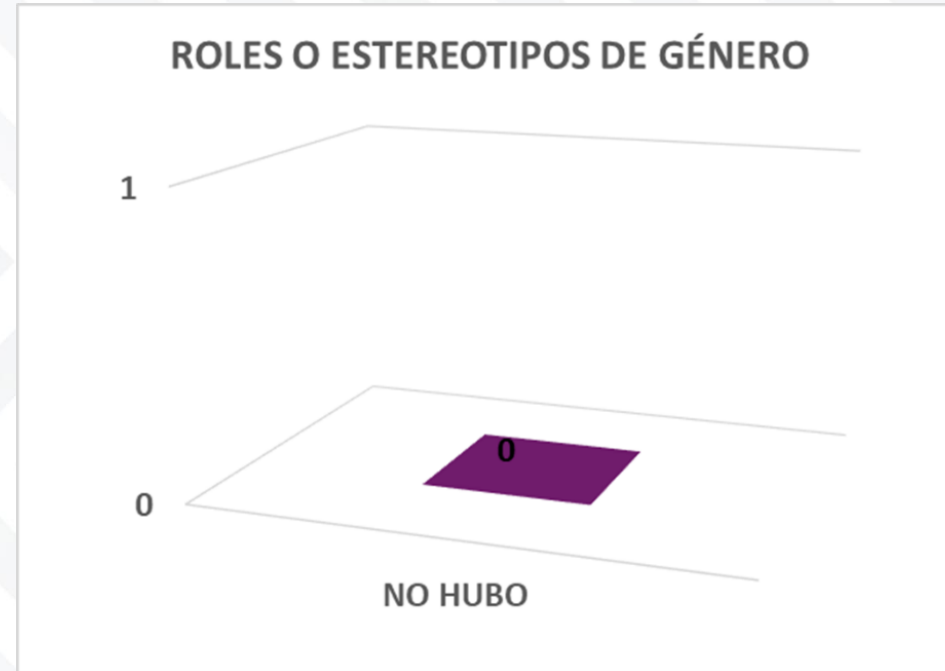
ACTORES POLÍTICOS	ABELINA LÓPEZ RODRÍGUEZ	EVELYN CECIA SALGADO PINED	FÉLIX SALGADO MACEDONIO	GUSTAVO ALARCÓN HERRERA	LIZETTE TAPIA CASTR	ROBERTO ARROYO MA	SIMÓN QUIÑONES OROZCO
AGUA	18	6	0	3	2	0	1
CIENCIA, TECNOLOGÍA E INNOVACIÓN	0	4	0	0	0	0	0
CIUDADES Y COMUNIDADES	27	70	1	4	2	8	2
COMUNICACIONES Y TRANSPORTES	6	9	0	0	0	1	1
COOPERACIÓN INTERNACIONAL	0	5	0	0	0	0	0
CORRUPCIÓN	4	1	1	0	0	0	0
CULTURA Y DEPORTE	6	44	0	0	10	0	6
DERECHOS HUMANOS	2	5	0	1	0	0	1
ECONOMÍA	22	10	0	0	0	0	2
EDUCACIÓN	21	16	1	0	5	0	0
EMPLEO	0	6	0	0	1	1	0
ENERGÍA	0	0	0	0	0	0	0
ESTADO DE DERECHO Y JUSTICIA	7	22	0	0	0	0	1
IGUALDAD DE GÉNERO	3	6	0	1	1	0	0
INSEGURIDAD	4	10	0	7	2	1	0
MEDIO AMBIENTE Y CAMBIO CLIMÁTICO	26	53	0	10	0	16	4
PAZ	3	11	0	1	1	0	0
POBREZA	0	1	0	0	0	0	0
REGISTRO DE PRECANDIDATURA/CANDIDATURA	0	0	3	0	0	0	0
SALUD Y BIENESTAR	24	76	0	4	4	2	1
SEGURIDAD ALIMENTARIA Y AGRICULTURA	1	10	0	1	0	1	0
TRANSPARENCIA	15	20	4	3	2	2	1
TURISMO	54	181	0	0	21	0	157
OTRO	152	351	37	22	32	30	24
NO ESPECÍFICA	0	0	0	0	0	0	0
TOTAL	395	917	47	57	83	62	201

LENGUAJE NO INCLUYENTE O SEXISTA



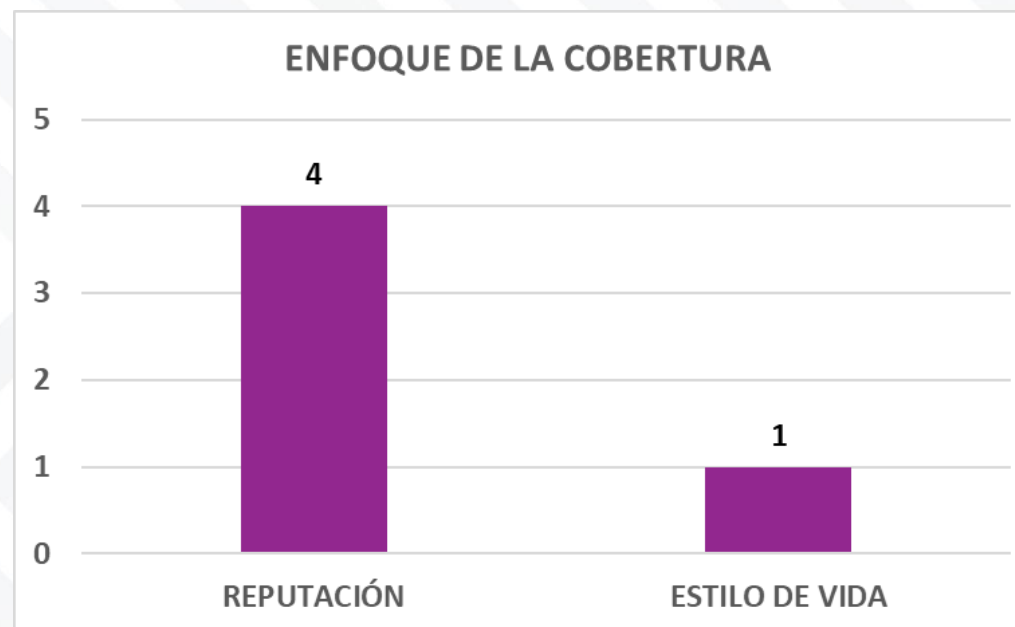
LENGUAJE NO INCLUYENTE O SEXISTA	MENTIÓN
NO HUBO	0
TOTAL	0

Entre el 23 de junio y el 22 de agosto de 2025 no se detectaron menciones referentes a las y los actores políticos que incluyeran el uso de Lenguaje No Incluyente o Sexista.



ROLES O ESTEREOTIPOS DE GÉNERO	MENCIÓN
NO HUBO	0
TOTAL	0

Entre el 23 de junio y el 22 de agosto de 2025 no se registraron menciones referentes a las y los actores políticos, donde se mencionaron Roles o Estereotipos de Género.



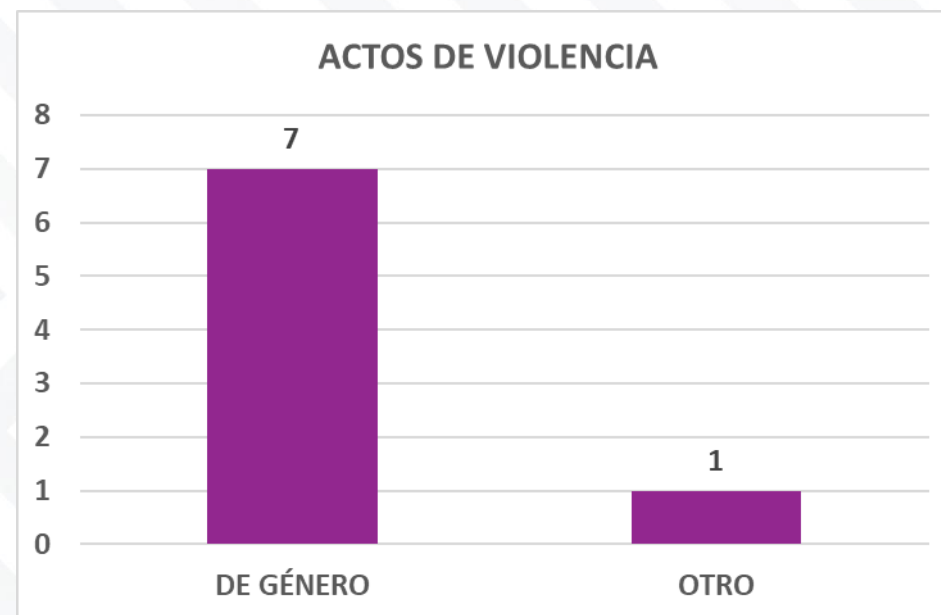
ENFOQUE DE LA COBERTURA	MENCION
REPUTACIÓN	4
ESTILO DE VIDA	1
TOTAL	5

Con respecto al “Enfoque de la Cobertura”, se detectaron, en las notas codificadas del 23 de junio al 22 de agosto de 2025, 5 menciones referentes a las y los actores políticos, 4 vinculadas al tema de “Reputación” y 1 al tema de “Estilo de Vida”.



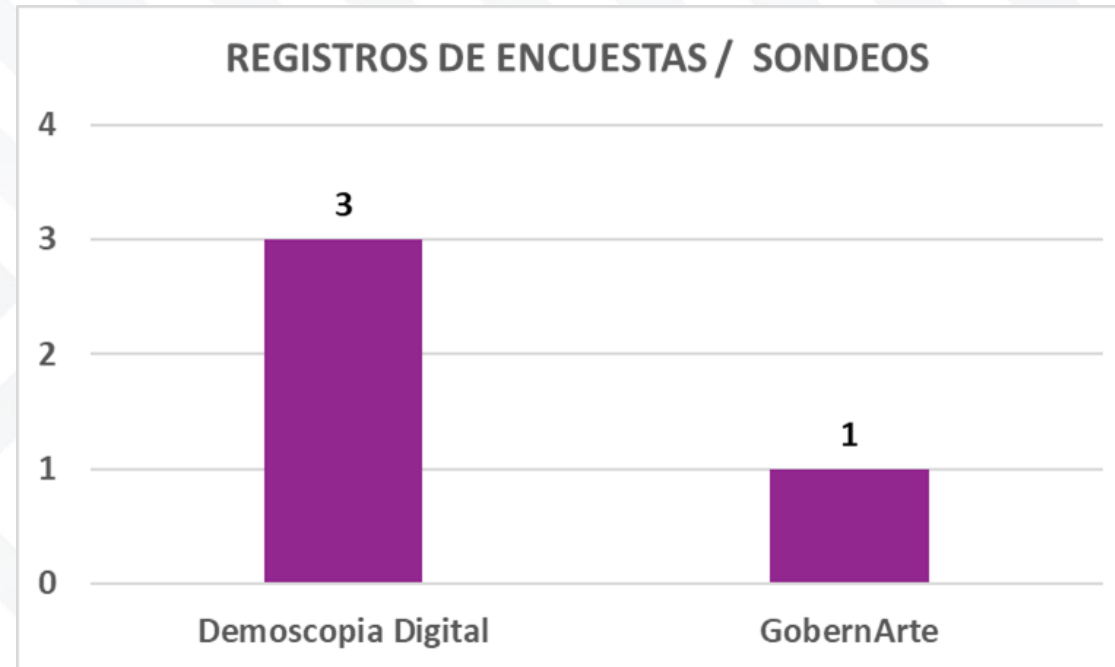
ESTEREOTIPO / DISCRIMINACIÓN	MENCIÓN
NO HUBO	0
TOTAL	0

Entre el 23 de junio y el 22 de agosto de 2025 no se detectaron menciones referentes a las y los actores políticos de forma estereotipada o discriminatoria.



ACTOS DE VIOLENCIA	MENCIÓN
DE GÉNERO	7
OTRO	1
TOTAL	8

Durante el periodo monitoreado del 23 de junio al 22 de agosto de 2025, se registraron 8 notas con referencias a Actos de violencia que involucraron a las y los actores políticos, 7 eran sobre “Violencia de Género” y 1 sobre “Otro”, específicamente, sobre el ataque sufrido por el presidente de Iguala.



METODOLOGÍA / ENCUESTA	MENCIÓN
Demoscopia Digital	3
GobernArte	1
TOTAL	4

Durante el periodo monitoreado del 23 de junio al 22 de agosto de 2025 se registraron 4 menciones sobre Encuestas o Sondeos, 3 referentes a Demoscopia Digital y 1 a GobernArte.

CONCLUSIÓN

Durante el periodo del 23 de junio al 22 de agosto de 2025 se analizaron 700 programas de radio y televisión, transmitidos de lunes a viernes. Los resultados muestran que el partido con mayor número de menciones fue Morena, mientras que la gobernadora de Guerrero, Evelyn Cecia Salgado Pineda, fue la figura política más aludida, con la mayoría de las menciones clasificadas como no adjetivadas. El género periodístico predominante para la difusión de información sobre partidos y actores políticos fue la nota informativa. En cuanto a la distribución de menciones por sexo, el 79.21% correspondió a mujeres y el 20.79% a hombres. Cabe destacar que, durante el periodo analizado, no se detectaron inserciones pagadas por ningún partido político.